



Listino Prezzi Attrezzature

VALIDO DAL 1 GENNAIO 2023

Indice

Introduzione	3
Informazioni su Carestream Dental.....	4
Informazioni importanti.....	5
Imaging digitale.....	6
Telecamera intraorale CS 1200	6
Telecamera intraorale CS 1500	7
Radiologia intraorale	8
Sistema di radiologia intraorale CS 2100	8
Sistema di radiologia intraorale CS 2200	9
CAD/CAM.....	11
CS 3500.....	11
Prosthetic Driven Implant Planning (PDIP).....	12
Radiografia digitale.....	13
Sistema RVG 5200	13
Sistema RVG 6200	14
Accessori e consumabili per RVG 6500, RVG 6100, RVG 5200 e RVG 5100.....	15
Accessori e consumabili per generazioni precedenti di sistemi RVG.....	15
Accessori per il posizionamento	15
Radiografia digitale	17
Sistema di radiologia digitale CS 7200.....	17
Accessori e consumabili per CS 7400.....	18
Sistema di imaging intraorale con lastre ai fosfori CS 7600.....	20
Radiografia extraorale digitale	22
Sistema CS 8100.....	22
Sistema CS 8100 3D.....	24
Sistema CS 8100SC.....	26
Sistema CS 8100SC 3D	28
Sistema CS 8200 3D.....	30
Accessori e consumabili per CS 9X00 Family	33
Sistema di imaging extraorale CS 9600.....	34
Accessori e consumabili per CS 9600.....	35
Software per l'odontoiatria	37
CS Imaging 8 Software	37
CS 3D Imaging Software.....	37
CS Imaging Software 8	38
Servizi.....	39
Pacchetti CS Protect	39
CS Advantage	40
Installazione.....	40
Intervento	40
Formazione	40
Manutenzione	40
Strumenti di test	41
Kit strumenti tecnici	41
Requisiti per l'installazione: dimensioni.....	42-58

Introduzione

Benvenuti

Vi presentiamo il nuovo catalogo di Carestream Dental EMEA che contiene le nostre linee di prodotti software e apparecchiature.

Informazioni su Carestream Dental

Carestream Dental si occupa dello sviluppo di prodotti di imaging efficaci, facili da usare e d'alta qualità che consentono di acquisire, elaborare, stampare, visualizzare, archiviare e inviare qualsiasi immagine odontoiatrica.

L'azienda sviluppa, produce e commercializza soluzioni di acquisizione e gestione di immagini destinate ai professionisti del settore dentale. La gamma di prodotti include pellicole per uso odontoiatrico intraorale ed extraorale, apparecchiature di radiologia, sistemi di radiologia digitale, telecamere intraorali, software gestionale per l'odontoiatria e una varietà di prodotti e servizi correlati.

Supporto Business Partner

Telefono (solo per i Distributori)

Per qualsiasi domanda di carattere **commerciale** sui Prodotti Carestream Dental, potete contattare il numero di telefono:

+39 02 30578187

Per qualsiasi quesito di natura **tecnica** sui Prodotti Carestream Dental, potete contattare il numero di telefono:

+39 02 30578281

Email

Per qualsiasi domanda di carattere **commerciale** sui Prodotti Carestream Dental, potete scrivere a:

opssouth@csdental.com

Per qualsiasi quesito di natura **tecnica** sui Prodotti Carestream Dental, potete scrivere a:

techdental@csdental.com

Informazioni su questo catalogo

Il presente catalogo è stato ideato per fornire una panoramica delle apparecchiature di imaging e della gamma di prodotti software per l'odontoiatria.

Per maggiori informazioni sulle caratteristiche tecniche, sul sistema operativo e sui requisiti di sistema, vi preghiamo di consultare la guida sui prodotti: <https://carestreamdental.showpad.biz>

Tutti i nostri prezzi aggiornati sono già disponibili sul Showpad.

Importante

Per tutti i nuovi ordini di vendita per accessori e materiali di consumo con un valore inferiore a 1000,00 euro verranno addebitati automaticamente 25,00 euro addizionali per le spese di spedizione e gestione. Questo addebito verrà aggiunto automaticamente all'interno dell'ordine.

Quando viene effettuata una richiesta di consegna per un panoramico e per i sistemi cefalometrici direttamente all'utente finale verrà addebitato un importo extra di 399 euro IVA escl. (l'elenco di controllo installazione compilato deve essere fornito con l'ordine). Questo importo è stato calcolato sul costo medio di trasporto per la differenza tra la consegna al vostro magazzino e agli utenti finali.

Vi preghiamo di contattare opssouth@csdental.com per ulteriori informazioni.

Termini di garanzia per i rivenditori

Tutti i Prodotti sono venduti solo con la garanzia che è dichiarata espressamente sul Prodotto, confezionata col Prodotto e allegata allo stesso. Carestream Dental rifiuta ogni altra garanzia, espressa o implicita, incluse le garanzie di commerciabilità e adeguatezza per uno scopo particolare.

Il rivenditore non ha diritto di rifiutare il pagamento di fatture o di effettuare deduzioni con riferimento a Prodotti che si asserisca siano difettosi. Nei casi di preteso difetto di prodotto il rivenditore deve seguire la Procedura per la Garanzia e per la Sostituzione del Prodotto.

Carestream Dental non sarà responsabile di alcun danno economico consequenziale o incidentale e indiretto, inclusi perdite di profitto, attività d'affari, contratti, proventi, avviamento o risparmi attesi derivanti dalle vendite, uso o funzionamento (sia per uso proprio sia improprio dei Prodotti).

Con il presente documento si conviene che Carestream Dental non sosterrà i costi di manodopera e di consegna del rivenditore eventualmente necessari per la riparazione o sostituzione di prodotti difettosi eccetto quei costi necessari per la resa al rivenditore dei Prodotti sostituiti o riparati.

Garanzia attrezzature

Il periodo di garanzia sarà di 1 anno a partire dalla data di installazione del prodotto, oppure, nel caso in cui questa data non fosse accertata, il periodo di 1 anno inizia con la data della fattura. La garanzia di 1 anno può essere estesa a 2 anni. Per ottenere la garanzia di 2 anni il prodotto deve essere registrato online: <https://cs-licensing.carestreamdental.com/>.

Il prodotto deve essere registrato con il nome del dentista entro 30 giorni dalla data di installazione. Il rivenditore si incarica di gestire lo stock Carestream Dental in modo da assicurarsi che la rotazione dei prodotti avvenga entro 3 mesi dalla consegna. Se questo non fosse possibile, il rivenditore dovrà rivolgersi per iscritto al Direttore Customer Service and Support Carestream Dental per ottenere un'estensione di altri 3 mesi fino alla data di installazione.

Qualsiasi attrezzatura Carestream Dental che non fosse installata entro 6 mesi dalla data di consegna avrà il periodo di garanzia automaticamente ridotto dal periodo di giacenza presso il magazzino.

Garanzia accessori

La garanzia degli accessori sarà la stessa della macchina-madre installata. Gli accessori già sostituiti godono di 1 anno di garanzia se installati su una macchina fuori garanzia (Eccezione: Gli accessori che sono stati già sostituiti in garanzia). Se un accessorio fosse sostituito sulla macchina-madre la garanzia della suddetta non verrebbe estesa.

Ordinando un accessorio in garanzia, il rivenditore si incarica di smaltire l'accessorio difettoso dopo la sostituzione.

Garanzia consumabili

I consumabili non hanno garanzia. (I prodotti indicati con questo simbolo  sono consumabili).

Ordini

Per una revisione finale del prezzo e delle condizioni di consegna, una conferma d'ordine vi verrà inviata via e-mail/fax.

In assenza di un vostro feedback inviatoci dopo la ricezione della conferma d'ordine, riterremo la vostra accettazione convalidata.



Carestream non accetta resi di attrezzature, accessori o consumabili.
Per maggiori dettagli vi preghiamo di contattare opssouth@csdental.com.

Telecamera intraorale CS 1200



Semplice da utilizzare. Facile da condividere.

- Superiore qualità d'immagine
- Migliore comunicazione con il paziente
- Prezzo conveniente

Il kit completo include:

- Manipolo
- Supporto manipolo
- Cavo USB 3 m
- Coperture protettive (10)
- Kit Documentazione
- CD (Manuale)
- Programma di gestione immagini Carestream Dental Versione Windows

Telecamera intraorale CS 1200

Telecamera intraorale CS 1200

6559991

CS Protect - Estensione di garanzia

Estensione CS Protect CS 1x00 3 anni

5317060

Accessori e consumabili per CS 1200

Coperture igieniche per telecamera intraorale CS 1200 (x 500)



6559884

Supporto per manipolo

6560064

Cavo telecamera USB da 3 m

6561310

Telecamera intraorale CS 1500



Il modo migliore per iniziare la conversazione

- Qualità d'immagine e risoluzione ai massimi livelli
- Tecnologia autofocus brevettata

Camera intraorale CS 1500 include

Camera cablata USB:

- Camera
- Cavo USB 2,5 m
- Supporto per la telecamera
- Cavo USB «Dual»
- Protezioni (50)
- Kit Documentazione
- Programma di gestione immagini Carestream Dental Versione Windows

Telecamera intraorale CS 1500

Kit telecamera intraorale CS 1500 cablata USB

6559819

CS Protect - Estensione di garanzia

Estensione CS Protect CS 1x00 3 anni

5317060

Accessori e consumabili per CS 1500

Coperture igieniche per telecamera intraorale CS 1500 (x 500)



6554489



Stazione di ricarica con adattatore DC

6559876



Batteria 750 mAh (x 2)



6554455

Supporto per manipolo



6558663

Cavo di ricarica rapida da USB

6562839

Sistema di radiologia intraorale CS 2100

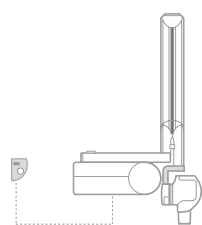


Unità radiologica semplice e affidabile

- Tecnologia ad alta frequenza DC
- Immagini nitide e di alto contrasto
- Facile da usare ed impostare

Serie con montaggio a parete

Sistema di radiologia intraorale CS 2100 - 230V



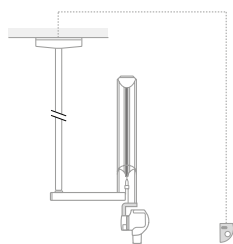
Unità completa con braccio lungo (estensione totale di 205 cm - 81 pollici)	5321898 + 5188560
Unità completa con braccio standard (estensione totale di 188 cm - 74 pollici)	5321898 + 5188552
Unità completa con braccio breve (estensione totale di 170 cm - 67 pollici)	5321898 + 5188545

Serie con montaggio a soffitto

La serie con montaggio a soffitto include:

- un'unità radiografica (con timer a distanza)
- una colonna (altezza 145 cm o 57 pollici, diametro 6 cm) e un braccio di prolungamento (30 cm - 12 pollici):

Sistema di radiologia intraorale CS 2100 - 230V



Unità completa con braccio a pantografo (attacco standard)	5154349
---	---------

CS Protect - Estensione di garanzia

Estensione CS Protect CS 2x00 3 anni	5317094
--------------------------------------	---------

Sistema di radiologia intraorale CS 2200

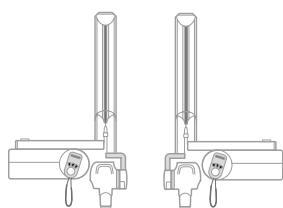


Generatore a regola d'arte

- Massima qualità d'immagine. Minima esposizione.
- Progettato per la sicurezza e l'efficienza

Serie con montaggio a parete

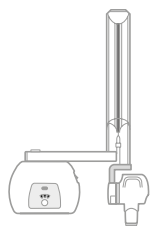
Sistema di radiologia intraorale CS 2200 - montaggio standard - con timer integrato - 230 V



Unità completa con braccio lungo (estensione totale di 205 cm - 81 pollici)	5321906 + 5188560
Unità completa con braccio standard (estensione totale di 188 cm - 74 pollici)	5321906 + 5188552
Unità completa con braccio breve (estensione totale di 170 cm - 67 pollici)	5321906 + 5188545

Serie con montaggio Irix - Compatibile con la base installata IRIX TROPHY

Sistema di radiologia intraorale CS 2200 - montaggio Irix - 230V



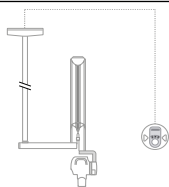
Unità completa per la sostituzione Irix con braccio standard (estensione totale di 188 cm - 74 pollici)	5321880 + 5188552
Unità completa per la sostituzione Irix con braccio breve (estensione totale di 170 cm - 67 pollici)	5321880 + 5188545
Unità completa per la sostituzione Irix con braccio lungo (estensione totale di 205 cm - 81 pollici)	5159660

Serie con montaggio a soffitto

La serie con montaggio a soffitto include:

- un'unità radiografica
- una colonna (altezza 145 cm o 57 pollici, diametro 6 cm) e un braccio di prolungamento (30 cm - 12 pollici)
- un timer a distanza con alloggiamento a parete

Sistema di radiologia intraorale CS 2200 - con timer digitale a distanza con alloggiamento a parete - 230 V



Unità completa con braccio a pantografo (attacco standard)	5154331
--	---------

Opzioni per il sistema CS 2200



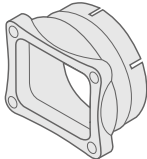
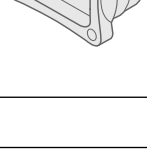
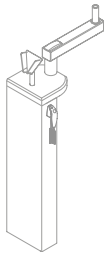
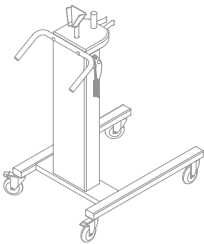

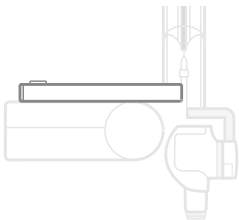
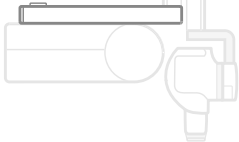

Alloggiamento timer a distanza (senza timer) - per il vecchio timer	5154315
Alloggiamento timer a distanza (senza timer) - per il nuovo timer	5159678

CS Protect - Estensione di garanzia

Estensione CS Protect CS 2x00 3 anni	5317094
--------------------------------------	---------



PRODOTTO	DESCRIZIONE	CODICE
----------	-------------	--------

Accessori per i sistemi CS 2200/2100

	Collimatore - formato B - 23 x 35 mm (per sensori RVG formato 1 o pellicola/lastra al fosforo formato 0)	5154240
	Collimatore - formato C - 31 x 39 mm (per sensori RVG formato 2 o pellicola/lastra al fosforo formato 1 e 2)	5154257
	Controlastra (da utilizzare per il montaggio standard)	5154265
	Colonna di montaggio a terra (con comando raggi remoto, esclusa unità radiografica) (da utilizzare per il montaggio standard)	5154273
	Base mobile (con comando raggi remoto, esclusa unità radiografica) (da utilizzare per il montaggio standard)	5154281
	Comando raggi remoto	5154307
	Prolungamento da 47 cm (19 pollici) per apparecchio a parete. Estensione totale: 170 cm (67 pollici)	5188545
	Prolungamento da 64,8 cm (26 pollici) per apparecchio a parete. Estensione totale: 188 cm (74 pollici)	5188552
	Prolungamento da 82,5 cm (32 pollici) per apparecchio a parete. Estensione totale: 205 cm (81 pollici)	5188560

PRODOTTO	DESCRIZIONE		CODICE
----------	-------------	--	--------

Accessori per CS 3500

	CS 3500 Collar pack (10 pezzi)		6566731
	CS 3500/CS 3600/CS 3700 Adattatore alimentazione		6570899

*I prodotti CS Solutions sono disponibili per la vendita soltanto attraverso rivenditori certificati specifici.

Prosthetic Driven Implant Planning (PDIP)



Pianificazione implantare in tutta sicurezza

- una soluzione integrata per supporto diagnostico, pianificazione del trattamento e comunicazione
- la pianificazione della protesi guidata aiuta i professionisti ad ottenere i risultati previsti
- completamente digitale, il flusso di lavoro senza modello riduce gli appuntamenti e le fasi di trattamento
- integrazione con i software di terze parti per chirurgia guidata predicibile
- sistema aperto che facilita la pianificazione collaborativa e fornisce la massima flessibilità per protesi su impianti
- chiara comunicazione con i pazienti che incrementa l'accettazione del caso

PDIP

Licenza PDIP 5 attivazioni

5321930

Licenza PDIP 2 attivazioni

5321948

Sistema di radiologia digitale RVG 5200



Sofisticato, eppure semplice

- Risoluzione reale 16 lp/mm
- Strumenti di elaborazione d'immagine definiti dall'utente permettono di stabilire le impostazioni pre-assegnate (default) per gli utenti
- Ottimizzato ergonomicamente
- Flusso di lavoro semplificato

Affidabile

- Testato per 10 anni di utilizzo molto intenso
- Durabilità del cavo migliorata
- Involucro resistente agli urti, progettato per resistere a morsi e cadute, assicurando la durabilità
- Completamente impermeabile, consente l'immersione in soluzioni disinfettanti per una migliore igiene e sicurezza

Conveniente

- Non c'è più motivo per sacrificare la qualità d'immagine per risparmiare
- Soluzione ideale per i dentisti che desiderano scoprire l'imaging intraorale digitale

Il sistema include:

- Sensore RVG 5200, con collegamento USB 2. Lunghezza del cavo 2,80 metri.
- Kit di accessori per il posizionamento - holder di tipo «toothbrush» per sensori formato 1 e 2
- Confezione di protezioni monouso (50 pezzi)
- Guida dell'utente
- Guida d'installazione
- Supporto a parete per il parcheggio del sensore
- Programma di gestione immagini Carestream Dental Versione Windows

Sistema di radiologia digitale RVG 5200

RVG 5200 formato 1	5311295
RVG 5200 formato 2	5311303

CS Protect - Estensione di garanzia

Estensione CS Protect RVG family 3 Anni	5317052
---	---------

Installazione

Installazione Attrezzature CS I/O	5310032
-----------------------------------	---------

Sistema di radiologia digitale RVG 6200



Non vi adattate alla tecnologia, permettete alla tecnologia di adattarsi a voi.

- Risoluzione a livelli altissimi > 24LP/mm
- Costruito per massima durabilità
- Efficienza diagnostica
- Facile da installare e utilizzare

Il sistema include:

- Sensore RVG 6200, con controllo remoto e connessione USB 2. Cavo lunghezza 2,80 metri.
- Kit posizionamento accessori
 - supporti spazzolino per sensori taglia 1
- Coperture igieniche (50 unità)
- Manuale per l'utente
- Guida di installazione
- Montaggio a soffitto per il sostegno del sensore
- Programma di gestione immagini Carestream Dental Versione Windows

Sistema RVG 6200

RVG 6200 formato 1	5310719
RVG 6200 formato 2	5310727

CS Protect - Estensione di garanzia

Estensione CS Protect RVG family 3 anni	5317052
---	---------

Installazione

Installazione Attrezzature CS I/O	5310032
-----------------------------------	---------





PRODOTTO	DESCRIZIONE	CODICE
----------	-------------	--------

Accessori e consumabili per RVG 6500, RVG 6200, RVG 6100, RVG 5200 e RVG 5100

Accessori e consumabili per RVG 6500, RVG 6200, RVG 6100, RVG 5200 e RVG 5100

	Kit di sincronizzazione (connessione USB)		1359033
	Coperture igieniche per il sensore formato 0 (10 confezioni x 50 unità)	✗	5155205
	Coperture igieniche per il sensore formato 1 (10 confezioni x 50 unità)	✗	5155239
	Coperture igieniche per il sensore formato 2 (10 confezioni x 50 unità)	✗	5155221

Accessori e consumabili per RVG 6500

	Kit di supporto per scatola di controllo		5159934
	Supporti sensore x5 (per sensore formato 1)	✗	5159959
	Supporti sensore x5 (per sensore formato 2)	✗	5159967
	Workstation Wi-Fi Kit d'installazione con: - Access Point preconfigurato con caricatore e cavo - USB-Ethernet Adapter - One-Click Connection Tag (etichetta) RFIDx3		5159975
	Batteria RVG 6500	✗	5159983
	Caricabatteria medica RVG 6500		5174008
	Set di 3 "One-Click Connection" Tag (etichetta) RFIDx3		5210620

Accessori e consumabili per RVG 6200, RVG 6100, RVG 5200 e RVG 5100

	Kit di supporti sensori a parete (per un sensore formato 0)		5155213
	Kit di supporti sensori a parete (per un sensore formato 1 e un sensore formato 2)		5188685

Accessori e consumabili per generazioni precedenti di sistemi RVG

Accessori e consumabili per RVG 5000/6000 e RVG Access/Ultimate

	Kit di supporti sensori a parete (per un sensore formato 1 e un sensore formato 2)		5188685
--	--	--	---------

PRODOTTO	DESCRIZIONE	CODICE
----------	-------------	--------

Accessori per il posizionamento

Accessori per RVG 6500, RVG 6200, RVG 6100, RVG 5200 e RVG 5100

	Supporti tipo spazzolino (x2) per sensori formato 1, applicazione verticale - 1 supporto per posizionamento laterale sinistro - 1 supporto per posizionamento laterale destro	✘	5156047
	Supporti tipo spazzolino (x2) per sensori formato 1, applicazione orizzontale - 1 supporto per posizionamento laterale sinistro - 1 supporto per posizionamento laterale destro	✘	5156054
	Supporti tipo spazzolino (x4) per sensori formato 2, applicazione verticale - 2 bite wing - 2x periapicali (lati sinistro e destro)	✘	5156062
	Supporti tipo spazzolino (x2) per sensori formato 1, applicazione bite wing - 1 bite wing orizzontale - 1 bite wing verticale	✘	5156161
	Supporti a U per sensori formato 1, applicazione verticale	✘	5156500
	Morsi verticali bitewing x5 per sensore RVG formato 1*	✘	5174073
	Morsi orizzontali bitewing x5 per sensore RVG formato 1*	✘	5174081
	Morsi verticali bitewing x5 per sensore RVG formato 2*	✘	5174099
	Morsi orizzontali bitewing x5 per sensore RVG formato 2*	✘	5174107
	Morsi per sensori RVG 6500 / 6100 formato 0* (5 x PA verticale, 5 x PA orizzontale)	✘	5155171
	Morsi verticali x5 per sensore RVG formato 1*	✘	5174032
	Morsi orizzontali x5 per sensore RVG formato 1*	✘	5174040
	Morsi verticali per sensore RVG formato 2*	✘	5174057
	Morsi orizzontali x5 per sensore RVG formato 2*	✘	5174065
	Morsi tipo Rinn per sensore formato 1* 8 morsi: - 2 verticali - 2 orizzontali - 2 bitewing verticali - 2 bitewing orizzontali	✘	5174321
	Morsi tipo Rinn per sensore formato 2* 8 morsi: - 2 verticali - 2 orizzontali - 2 bitewing verticali - 2 bitewing orizzontali	✘	5174339

* Gli accessori tipo Rinn sono disponibili unicamente attraverso Carestream Dental.

Sistema di radiografia digitale CS 7200



Il CS 7200, il nostro sistema di imaging con lastre compatto ed economicamente conveniente, è la soluzione perfetta per le applicazioni intraorali quotidiane e per l'utilizzo chairside. Inoltre, con una risoluzione reale di 19 lp/mm, il CS 7200 supera ogni compromesso sulla qualità d'immagine.

- Qualità d'immagine d'avanguardia con risoluzione reale fino a 19 lp/mm
- Copre la maggior parte degli esami intraorali, incluse le indagini periapicali, bitewing e pedodontiche
- Il design salvaspazio e la scansione silenziosa lo rendono ideale per l'utilizzo chairside
- 8 secondi per ottenere e visualizzare un'immagine singola
- La scansione silenziosa migliora il comfort per il paziente durante l'esame
- Lastre sottili e flessibili, prive di cavi, facili da posizionare e comode per il paziente
- Acquisizione delle immagini direttamente nel software di imaging – non occorre alcun clic
- Lastre durevoli e riutilizzabili, cancellate automaticamente dopo la scansione
- Include il software di imaging di Carestream Dental, potente e facile da utilizzare

Il sistema comprende:

- Scanner CS 7200
- Pannello inserzione misure 0, 1, 2
- Lastre misura #2 (4 pezzi)
- Protezioni igieniche misura #2 (200 pezzi)
- Soluzione per la pulizia delle lastre
- Scatola immagazzinamento lastre
- Cavo USB
- Fonte alimentazione e cavo
- Adattatore internazionale AC
- Guida rapida utente stampata
- Guida installazione PDF

Sistema di radiografia digitale CS 7200

Sistema di radiografia digitale CS 7200	5942727
---	---------

CS Protect - Estensione di garanzia

Estensione CS Protect CS 7x00 3 anni	5317086
--------------------------------------	---------

Installazione

Installazione Attrezzature CS I/O	5310032
-----------------------------------	---------

Accessori e consumabili per CS 7200

Protezioni igieniche #0 - 200 Pezzi	<input checked="" type="checkbox"/>	5942503
Protezioni igieniche #1 - 200 Pezzi	<input checked="" type="checkbox"/>	5942529
Protezioni igieniche #2 - 200 Pezzi	<input checked="" type="checkbox"/>	5942578
Lastre #0 - 4 Pezzi	<input checked="" type="checkbox"/>	5942586
Lastre #1 - 4 Pezzi	<input checked="" type="checkbox"/>	5942594
Lastre #2 - 4 Pezzi	<input checked="" type="checkbox"/>	5942602
Scatola trasporto e tappetino per CS 7600 / 7200		1029594








Valigetta dimostrazione CS 7200	5318274
---------------------------------	---------






PRODOTTO	DESCRIZIONE	CODICE
----------	-------------	--------

Accessori e consumabili per CS 7400











Tasche di protezione dalla luce

	Tasche di protezione dalla luce per lastre di formato 0 - (200 unità)		1723097
	Tasche di protezione dalla luce per lastre di formato 1 - (200 unità)		1957208
	Tasche di protezione dalla luce per lastre di formato 2 - (200 unità)		1689611
	Tasche di protezione dalla luce per lastre di formato 3 - (200 unità)		8079873
	Tasche di protezione dalla luce per lastre di formato 4 - (200 unità)		1268572





Buste protettive






	Buste protettive per lastre di formato 0 - (200 unità)		1499664
	Buste protettive per lastre di formato 1 - (200 unità)		1567353
	Buste protettive per lastre di formato 2 - (200 unità)		1804616
	Buste protettive per lastre di formato 3 - (200 unità)		1884261
	Buste protettive per lastre di formato 4 - (200 unità)		8030967

Lastre intraorali al fosforo

		Lastre intraorali / formato 0 (2 lastre)		1337054
		Lastre intraorali / formato 1 (2 lastre)		8406845
		Lastre intraorali / formato 2 (2 lastre)		1340074
		Lastre intraorali / formato 3 (2 lastre)		8610099
		Lastre intraorali / formato 4 (2 lastre)		1683374

Lastre extraorali al fosforo

	Lastra / per applicazioni panoramiche Dimensioni 15 x 30 cm		1591114
	Lastra / per applicazioni panoramiche Dimensioni 5 x 12 poll		8770711
	Lastra / per cefalometria Dimensioni 18 x 24 cm		8025421

PRODOTTO	DESCRIZIONE		CODICE
Cassette			
	Cassetta extraorale / per applicazioni panoramiche Dimensioni 5 x 12 poll		1803063
	Cassetta extraorale / per cefalometria Dimensioni 18 x 24 cm		1970227
Supporti			
	Supporto intraorale / per lastre di formato 0-2 6 n.0 / 6 n.2		1115997
	Supporto intraorale / per lastre di formato 2-3 18 n.2 / 4 n.3		1872647
	Supporto intraorale / per lastre di formato 1-2 10 n.1 / 12 n.2		8135485
	Supporto intraorale / per lastre di formato 0-1-3-4 2 n.0 / 2 n.1 / 2 n.3 / 2 n.4		8387748

Sistema di imaging intraorale con lastre ai fosfori CS 7600



Il 1° sistema intelligente di imaging con lastre ai fosfori al mondo

- Superiore qualità d'immagine, risultati rapidi
- Riconoscimento intelligente degli schermi
- Utilizzo intuitivo e design compatto

Il sistema include:

- Kit Smart Plate (q.tà 4 formato 2)
- 2 x Scan and Go per CS 7600
- 1 confezione (x 200) di protezioni igieniche formato 2
- Custodia per lastre d'immagine
- 1 rullino per pulizia
- DVD contenente la guida dell'utente, guida di installazione e video di addestramento
- Guida veloce delle operazioni
- Guida delle regole (supporto cartaceo)
- Cavo Ethernet – cavo RJ 45 (UTP cavo)
- Alimentatore / caricabatteria
- Cordoncini di alimentazione – cordone di alimentazione per l'Europa e il Regno Unito
- Scatola per trasporto e tappetino
- Comparto di inserimento lastre di imaging formato 0
- Comparto di inserimento lastre di imaging formato 1-3
- Comparto di inserimento lastre di imaging formato 4
- Software di acquisizione
- Documento sospensione del Windows XP
- Materiale pulizia lastre CSH
- Programma di gestione immagini Carestream Dental Versione Windows



Cavo Crossover non più fornito nella box accessori per CS 7600.
Usa il cavo di rete standard 3M

Sistema di imaging intraorale con lastre ai fosfori CS 7600

Sistema di imaging intraorale con lastre ai fosfori CS 7600	1014307
---	---------
















Scan and Go per CS 7600	1014315
-------------------------	---------

CS Protect - Estensione di garanzia

Estensione CS Protect CS 7x00 3 anni	5317086
--------------------------------------	---------

Installazione

Installazione Attrezzature CS I/O	5310032
-----------------------------------	---------

PRODOTTO	DESCRIZIONE		CODICE
Accessori e consumabili per CS 7600			
Protezioni igieniche CS 7600			
	Protezioni igieniche CS 7600 Formato 0 - 200 pezzi		5942610
	Protezioni igieniche CS 7600 Formato 1 - 200 pezzi		5942628
	Protezioni igieniche CS 7600 Formato 2 - 200 pezzi		5942636
	Protezioni igieniche CS 7600 Formato 3 - 200 pezzi		5942644
	Protezioni igieniche CS 7600 Formato 4 - 200 pezzi		5942651
Lastre ai fosfori Smart Plate CS 7600			
	Smart Plate CS 7600 - Formato 0 - 4 pezzi - 22 x 35 mm		5942511
	Smart Plate CS 7600 - Formato 1 - 4 pezzi - 24 x 40 mm		5942537
	Smart Plate CS 7600 - Formato 2 - 4 pezzi - 31 x 41 mm		5942545
	Smart Plate CS 7600 - Formato 3 - 4 pezzi - 27 x 54 mm		5942552
	Smart Plate CS 7600 - Formato 4 - 2 pezzi - 57 x 76 mm		5942560
Altri accessori per CS 7600			
	Montaggio a parete CS 7600		1014497
	Scatola trasporto e tappetino per CS 7600/7200		1029594
	Lastre demo CS 7600 - Formato da 0 a 4 - Pacchetto campioni - 4 pezzi		1014547
	Lastra per pulizia rulli CS 7600		1018894
	CS 7600 porta lastre		1038363
	Scomparto di inserimento lastre di imaging formato 0 soltanto		1044445
	Scomparto di inserimento lastre di imaging formato 1-3		1023704
	Scomparto di inserimento lastre di imaging formato 4		1023712

*Per informazioni, contattare l'assistenza clienti.

Sistema CS 8100



Semplicemente sofisticato

- Panoramiche di eccellente qualità senza inconvenienti
- Ultra compatto ed elegante
- Ottima relazione qualità-prezzo

Il sistema completo comprende:

- Unità panoramica con sensore digitale CMOS
- Set completo di accessori di posizionamento: poggia-mento panoramico, poggia-mento per programma seno mascellare, supporto naso per programma TMJ, morsi endorali standard (x6), morso endorale per pazienti edentuli, supporto morso endorale (x2)
- 1 Confezione di coperture igieniche per blocchi endorali standard
- Guida dell'utente e di installazione
- Licenza server 20 utenti CS Imaging 8

Sistema CS 8100		
	CS 8100 110V 230V	5311329
	Licenza Tecnica PAN per CS 8100	5500277
	Licenza PAN per CS 8100	5500293
	Licenza PAN Demo per CS 8100	5500269
	Licenza server 20 utenti CS Imaging 8	5942941
CS Protect - Estensione di garanzia		
	Estensione CS Protect CS 8100 3 anni	5317128
Aggiornamento Scan Ceph per CS 8100		
	Aggiornamento Scan Ceph per CS 8100	5314562
Installazione		
	Installazione CS 8x00 & CS 8X003D	5320650

PRODOTTO	DESCRIZIONE		CODICE
Accessori e consumabili per sistema CS 8100			
	Bite block / procedure panoramiche (x5)	✘	5157565
	Bite block / pazienti edentuli / procedure panoramiche (x2)	✘	5157581
	Morso monouso (100)	✘	5940275
	Guida Frankfurt Bite Block per panoramici		5500210
	Protezioni igieniche per bite block versione panoramica (3x150)	✘	5302872
	Base per CS 8100 CS 8200 3D		5310487
	Base per aree espositive o apparecchi dimostrativi		5188503
	2D Kit accessori per CS 8x00: - 3 poggia-mento (pan, ATM, Sinus) - Bite Block / procedura panoramica (x5) - Bite Block / per pazienti edentuli / procedura panoramica (x2) - Protezione igieniche uso singolo per panoramica (1x150)	✘	5303474
	Kit montaggio a parete CS 8100 CS 8200 3D		5310495
	Supporto mento morso panoramico CS 8x00		5310842
	Supporto seni per CS 8x00		5310859
	Supporto nasale TMJ per CS 8x00		5310867

Sistema CS 8100 3D



3D disponibile per tutti

- Campo visivo multiplo da 4 x 4 cm a 8 x 9 cm
- Immagini dettagliate con una risoluzione massima di 75 µm
- Acquisizione rapida e dose minima
- Design ultracompatto

Il sistema completo comprende:

- Unità extraorale, comprensiva di sensore
- Driver per Windows
- Programma di gestione immagini Carestream Dental Versione Windows
- Supporti paziente per procedure di acquisizione delle immagini panoramiche: mentoniera, bite block (4), bite block per pazienti edentuli (2), supporto nasale TMJ, supporto del seno nasale
- Supporti paziente per procedure di acquisizione delle immagini 3D: supporto bite block (1), bite block standard per 3D (4), bite block per bambini per 3D (2), bite block per molare per 3D (2)
- Protezioni igieniche per bite block 2D e 3D
- Piattaforma per acquisizione 3D e 3 supporti per posizionamento oggetto
- Guida dell'utente e di installazione
- CS Imaging 8 (DVD) & Licenza CS Imaging 8 per 20 attivazioni

Sistema CS 8100 3D

CS 8100 3D (ceph pronto)	5500319
CS MAR per CS 8100 3D	5943139
CS 8100 Access 3D (ceph pronto)	5500327
8 x 9 Edizione per CS 8100 3D	5313770
Licenza server 20 utenti CS Imaging 8	5942941

CS Protect - Estensione di garanzia

Estensione CS Protect CS 8100 3D 3 anni	5317144
---	---------

Scansione Ceph Upgrade per CS 8100 3D

Scansione Ceph Upgrade per CS 8100 3D	5500434
---------------------------------------	---------

Installazione


Installazione CS 8x00 & CS 8X003D	5320650
-----------------------------------	---------

Accessori e consumabili per sistema CS 8100 3D



Supporto per esame 3D in occlusione per CS 8X00 3D	5943733
--	---------



Bite block / procedure panoramiche (x5)	 5157565
---	---




Bite block / pazienti edentuli / procedure panoramiche (x2)	 5157581
---	---



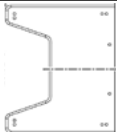


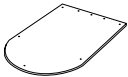





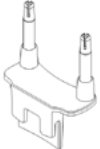
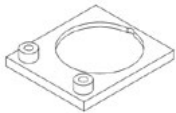

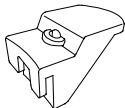
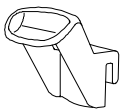

Morso monouso (100)	 5940275
---------------------	---



Protezioni igieniche per bite block versione panoramica (3x150)	 5302872
---	---



Protezioni igieniche per bite block versione 3D (2x40)	 5302880
--	---

PRODOTTO	DESCRIZIONE	CODICE
	Base per CS 8100 CS 8200 3D	5310487
	Guida Frankfort Bite Block per panoramici	5500210
	Offset terzo molare	5500228
	Base per aree espositive o apparecchi dimostrativi	5188503
	3D Kit accessori per CS 8x00 3D - 3 poggia-mento (pan, ATM, Sinus) - Bite Block / procedura panoramica (x5) - Bite Block / per pazienti edentuli / procedura panoramica (x2) - Protezione igieniche uso singolo per panoramica (1x150)	 5311196
	Kit montaggio a parete CS 8100 CS 8200 3D	5310495
	Morso 3D standard (x4)	5311212
	Morso 3D per molare CS 8x00 3D (x2)	5311204
	Morso 3D per bambini (x2)	5311220
	Supporto morso 3D per CS 8x00 3D	5311246
	Piattaforma per acquisizione 3D CS 8x00 3D	5313754
	Supporto per acquisizione 3D	5313762
	Supporto mento morso panoramico CS 8x00	5310842
	Supporto seni per CS 8x00	5310859
	Supporto nasale TMJ per CS 8x00	5310867

Sistema CS 8100SC



Il modo più veloce per ottenere immagini e tracciati cefalometrici eccezionali

- Una delle unità cefalometriche a scansione più compatte della propria categoria
- Con 2 sensori nella dotazione standard, uno per ogni modalità
- Esclusivo software per tracciati automatici

Il sistema completo comprende:

- Unità panoramica con sensore digitale CMOS
- Sensore cefalometrico dedicato
- Set completo di accessori di posizionamento: Poggia-mento panoramico, poggia-mento per programma seno mascellare, supporto naso per programma TMJ, morsi endorali standard (x6), morso endorale per pazienti edentuli, supporto morso endorale (x2)
- 1 Confezione di coperture igieniche per blocchi endorali standard
- 1 Confezione di protezioni igieniche per Kit dispositivi di blocco della testa
- Guida dell'utente e di installazione
- CS Imaging 8 (DVD) & Licenza CS Imaging 8 per 20 attivazioni

Sistema CS 8100SC

CS 8100SC	5314349
Licenza ceph Access per Scan ceph	5500392
Licenza server 20 utenti CS Imaging 8	5942941

CS Protect - Estensione di garanzia

Estensione CS Protect CS 8100SC 3 anni	5320601
--	---------

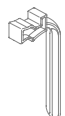
Installazione

Installazione CS 8x00SC & CS 8x00SC 3D	5315320
--	---------

Accessori e consumabili per sistema CS 8100SC



Bite block / procedure panoramiche (x5)	✗	5157565
---	---	---------



Bite block / pazienti edentuli / procedure panoramiche (x2)	✗	5157581
---	---	---------



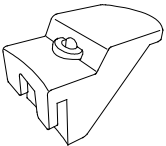
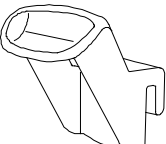
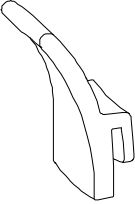
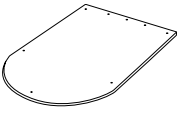


Morso monouso (100)	✗	5940275
---------------------	---	---------



Protezioni igieniche per bite block versione panoramica (3x150)	✗	5302872
---	---	---------

Protezioni igieniche per Kit dispositivi di blocco della testa (3x150) (modulo cefalostato)	✗	5302898
---	---	---------

PRODOTTO	DESCRIZIONE	CODICE
	Guida Frankfort Bite Block per panoramici	5500210
	2D Kit accessori per CS 8x00: - 3 Appoggia mento (pan, ATM, Sinus) - Bite Block / procedura panoramica (x5) - Bite Block / per pazienti edentuli / procedura panoramica (x2) - Protezione igieniche uso singolo per panoramica (1x150)	 5303474
	Supporto mento morso panoramico CS 8x00	5310842
	Supporto seni per CS 8x00	5310859
	Supporto nasale TMJ per CS 8x00	5310867
	Base per installazione e aree espositive o apparecchi dimostrativi, per unita con braccio cefalometrico	5188511
	Pannello Carpus per Scan Ceph	5319355
	Licenza Demo ceph per Scan ceph	5319389
	Licenza Tech ceph per Scan ceph	5319397

Sistema CS 8100SC 3D



Portare la pratica quotidiana a un nuovo livello

- Stesse caratteristiche dei sistemi CS 8100 e CS 8100 3D, più le immagini cefalometriche, che offrono nuove serie di possibilità diagnostiche
- Configurazioni d'immagini cefalometriche versatili: 26 x 24 cm, 18 x 24 cm e 18 x 18 cm
- Il tempo corto di esposizione riduce la dose ai pazienti e anche il rischio di sfocatura
- Tracciamenti automatici ed esclusivi per diagnosi più veloci
- Visualizzazione ottimizzata grazie ai filtri ortodontici programmati
- La tecnologia avanzata delle immagini assicura una cattura d'immagine cristallina
- Sensori duplici, uno per il panoramico e le immagini cefalometriche, quindi nessun bisogno di cambiare il sensore tra le esaminazioni
- Combinazioni senza pari delle piccole dimensioni e prestazioni ad un alto livello

Il sistema completo comprende:

- Unita extraorale, comprensiva di sensore
- Sensore cefalometrico dedicato
- Driver per Windows
- CS Imaging 8 (DVD) & Licenza CS Imaging 8 per 20 attivazioni
- Supporti paziente per procedure di acquisizione delle immagini panoramiche: mentoniera, bite block (4), bite block per pazienti edentuli (2), supporto nasale TMJ, supporto del seno nasale
- Supporti paziente per procedure di acquisizione delle immagini 3D: supporto bite block (1), bite block standard per 3D (4), bite block per bambini per 3D (2), bite block per molare per 3D (2)
- Protezioni igieniche per bite block 2D e 3D
- Piattaforma per acquisizione 3D e 3 supporti per posizionamento oggetto
- Guida dell'utente e di installazione

Sistema CS 8100SC 3D

CS 8100SC 3D 230V 5500111

Licenza server 20 utenti CS Imaging 8 5942941

CS Protect - Estensione di garanzia

Estensione CS Protect CS 8100SC 3D 3 anni 5325972

Installazione

Installazione CS 8x00SC & CS 8x00SC 3D 5315320

Accessori e consumabili per sistema CS 8100SC 3D



Supporto per esame 3D in occlusione per CS 8X00 3D 5943733



Bite block / procedure panoramiche (x5) 5157565








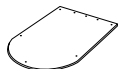








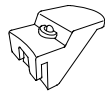


Bite block / pazienti edentuli / procedure panoramiche (x2) 5157581



Morso monouso (100) 5940275



Protezioni igieniche per bite block versione panoramica (3x150) 5302872

PRODOTTO	DESCRIZIONE		CODICE
	Protezioni igieniche per bite block versione 3D (2x40)		5302880
	Protezioni igieniche per Kit dispositivi di blocco della testa (3x150) (modulo cefalostato)		5302898
	Pannello Carpus per Scan Ceph		5319355
	Licenza Demo ceph per Scan ceph		5319389
	Licenza Tech ceph per Scan ceph		5319397
	Guida Frankfort Bite Block per panoramici		5500210
	Offset terzo molare		5500228
	Base per installazione e aree espositive o apparecchi dimostrativi, per unita con braccio cefalometrico		5188511
	3D Kit accessori per CS 8x00 3D: - 3 Appoggia mento (pan, ATM, Sinus) - Bite Block / procedura panoramica (x5) - Bite Block / per pazienti edentuli / procedura panoramica (x2) - Protezione igieniche uso singolo per panoramica (1x150)		5311196
	Kit montaggio a parete CS 8100 CS 8200 3D		5310495
	Morso 3D standard (x4)		5311212
	Morso 3D per molare CS 8x00 3D (x2)		5311204
	Morso 3D per bambini (x2)		5311220
	Supporto morso 3D per CS 8x00 3D		5311246
	Piattaforma per acquisizione 3D		5313754
	Supporto per acquisizione 3D		5313762
	Supporto mento morso panoramico CS 8x00		5310842
	Supporto seni per CS 8x00		5310859
	Supporto nasale TMJ per CS 8x00		5310867

Sistema CS 8200 3D



Vedere più dettagli. Eseguire più trattamenti. Direttamente in studio.

Un sistema CBCT ultracompatto con scansione dell'intera arcata, con il più grande campo visivo della sua categoria e le più recenti tecnologie di imaging progettate per i professionisti che vogliono fare di più, incrementando il flusso dei pazienti e la crescita del loro studio odontoiatrico.



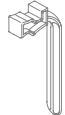



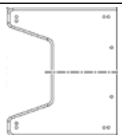

- Soluzione CBCT versatile 4 in 1
- Il più grande campo visivo sul mercato in rapporto alla dimensione dell'unità, fino a 12 x 10 cm
- Con le ultime innovazioni del nostro sistema CBCT premium
- Tecnologia MAR unica con funzione di confronto immediato
- Maggiore nitidezza dell'immagine panoramica e cefalometrica
- Design ultracompatto che si adatta agli spazi ristretti


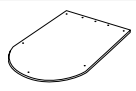





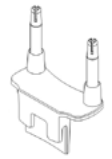
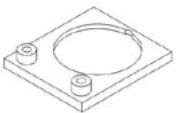

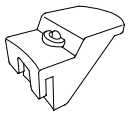
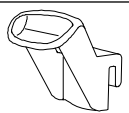
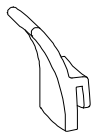
Il sistema completo comprende:

- Unità extraorale, comprensiva di sensore
- Driver per Windows
- Programma di gestione immagini Carestream Dental Imaging 8, Versione Windows e 20 attivazioni
- Supporti paziente per procedure di acquisizione delle immagini panoramiche: mentoniera, bite block (4), bite block per pazienti edentuli (2), supporto nasale TMJ, supporto del seno nasale
- Supporti paziente per procedure di acquisizione delle immagini 3D: supporto bite block (1), bite block standard per 3D (4), bite block per bambini per 3D (2), bite block per molare per 3D (2)
- Protezioni igieniche per bite block 2D e 3D
- Piattaforma per acquisizione 3D e 3 supporti per posizionamento oggetto
- Guida dell'utente e di installazione

Sistema CS 8200 3D






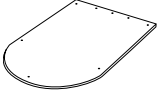
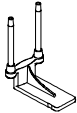





CS 8200 3D	5943212
Edizione 12X10 per CS 8200 3D Upgrade per v1	5943303
CS Mar per Famiglia CS 8X00 3D Upgrade per v1	5943139
Licenza Tecnica per CS 8200 3D	5943279
Licenza Demo per CS 8200 3D	5943287
Licenza tracciati automatici CS 8200 3D (digitale)	5944210
Licenza 12x10 CS 8200 3D (digitale)	5944251
Licenza CS MAR CS 8200 3D (digitale)	5944228
Licenza Upgrade 12x10 CS 8200 3D	5944178
Licenza Upgrade CS MAR CS 8200 3D	5944160
Kit Upgrade NEO Edition CS 8200 3D	5944442
Licenza server 20 utenti CS Imaging 8	5942941

PRODOTTO	DESCRIZIONE	CODICE
CS Advantage & CS Protect		
	CS Advantage per CS 8200 3D 5 Anni (POS)	1758837
	CS Advantage per CS 8200 3D 3 Anni	1758839
	CS Protect per Scan Ceph 5 Anni (POS)	5330980
	CS Protect per Scan Ceph 3 Anni	5330998
CS UpStream CS Advantage & CS Protect		
	CS UpStream per EO - 3 anni	5330758
	CS Upstream per EO 3 Anni	5330923
Installazione		
	Installazione CS 8X00 & CS 8X003D	5320650
	Installazione - Kit Di Conversione Cefalostato	7424807
Scansione Ceph Upgrade per CS 8200 3D		
	Scansione Ceph Upgrade per CS 8200 3D	5943238
	Licenza 26x24 per Scan Ceph CS 8200 3D (digitale)	5944145
	Licenza Upgrade 26x24 per Scan Ceph CS 8200 3D (formato cartaceo)	5944152
	Licenza Upgrade tracciati automatici CS 8200 3D	5944194
	Kit Upgrade NEO Edition per Scan Ceph CS 8200 3D	5944459
Accessori e consumabili per sistema CS 8100 3D		
	Supporto per esame 3D in occlusione per CS 8X00 3D	5943733
	Bite block / procedure panoramiche (x5)	✗ 5157565
	Bite block / pazienti edentuli / procedure panoramiche (x2)	✗ 5157581
	Morso monouso (100)	✗ 5940275
	Protezioni igieniche per bite block versione panoramica (3x150)	✗ 5302872
	Protezioni igieniche per bite block versione 3D (2x40)	✗ 5302880
	Base per CS 8100 CS 8200 3D	5310487
	Guida Frankfurt Bite Block per panoramici	5500210

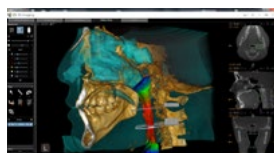
PRODOTTO	DESCRIZIONE	CODICE
	Offset terzo molare	5500228
	Base per aree espositive o apparecchi dimostrativi	5188503
	Kit accessori CS 8100: - 3 poggia-mento (pan, ATM, Sinus) - Bite Block / procedura panoramica (x5) - Bite Block / per pazienti edentuli / procedura panoramica (x2) - Protezione igieniche uso singolo per panoramica (1x150)	 5303474
	Kit montaggio a parete CS 8100	5310495
	Morso 3D standard (x4)	5311212
	Morso 3D per molare (x2)	5311204
	Morso 3D per bambini (x2)	5311220
	Supporto morso 3D	5311246
	Piattaforma per acquisizione 3D	5313754
	Supporto per acquisizione 3D	5313762
	Supporto mento morso panoramico CS 8100	5310842
	Supporto seni per CS 8100	5310859
	Supporto nasale TMJ per CS 8100	5310867

PRODOTTO	DESCRIZIONE		CODICE
----------	-------------	--	--------

Accessori e consumabili per la famiglia CS 9000 e CS 9300

	Bite block / procedure panoramiche (x5)	✗	5157565
	Morso 3D standard (x4)		5311212
	Bite block / pazienti edentuli / procedure panoramiche (x2)	✗	5157581
	Morso monouso (100)	✗	5940275
	Base		5158696
	Base per aree espositive o apparecchi dimostrativi		5188503
	Base per aree espositive o apparecchi dimostrativi, per unita con braccio cefalometrico		5188511
	Kit per il posizionamento 3D per 9x00		5210745
	Kit per il posizionamento 2D per 9x00 (Contiene 1 Appoggio-mento, 5 Bit Sticks Standard, 1 Supporto Naso, 2 Bite Sticks per pazienti edentuli, 500 Protezioni igieniche per bite stick)		5210752
	Supporto per morso endorale 3D		5157540
	Protezioni igieniche per bite block versione panoramica (3x150)	✗	5302872
	Protezioni igieniche per Kit dispositivi di blocco della testa (3x150) (modulo cefalostato)	✗	5302898
	Inseri in poliuretano per piattaforma di scansione CS 9000 x50	✗	5210760
	Protezioni igieniche per bite block versione 3D (2x40)	✗	5302880
	Supporto testa per 3D		5310503
	Supporto mento morso panoramico CS 9X00		5310826
	Supporto Nasale TMJ per CS 9X00		5310834
	Fan kit per famiglia CS 9000		5500418
	Fan kit per famiglia CS 9300 & CS 9300 Select		5500426

Sistema di imaging extraorale CS 9600



Così brillante, eppure così semplice.

Il sistema completo comprende:






- **LIVE POSITIONING ASSISTANT**
I pazienti vengono posizionati utilizzando delle telecamere mentre sul touch screen sono mostrate viste dal vivo del paziente per un posizionamento facile ed esatto.
- **TECNOLOGIE SMART**
SmartAuto Pan e SmartAuto 3D analizzano la morfologia del paziente per calcolare automaticamente le corrette impostazioni d'esposizione e la traiettoria appropriata, o per definire precisamente la posizione del campo visivo (FOV, Field Of View).
- **SMARTPAD, FACILE DA UTILIZZARE**
L'intuitivo SmartPad e la chiara interfaccia guidano l'utente durante l'esame, semplificando la procedura dall'impostazione dell'esame al controllo qualità dell'immagine.
- **CS MAR**
CS MAR riduce drasticamente gli artefatti da parti metalliche e vi permette perfino di esplorare le immagini dinamicamente – con o senza filtro MAR – per diagnosi ancora più affidabili.
- **PIÙ POTENZA, MENO ARTEFATTI, MENO DOSE**
La catena di imaging ad alta potenza a 120 kV aiuta a ridurre gli artefatti e migliorare i contrasti, mentre riduce la dose efficace per gli esami CBCT.
- **CS FACE SCAN**
Con CS Face Scan, opzionale, si acquisiscono foto facciali 3D realistiche e la scansione di superficie è sovrapposta automaticamente sulle immagini CBCT e sui modelli 3D.









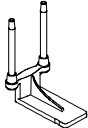

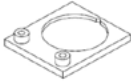



Sistema di immagini extraorale CS 9600

CS 9600	5501192
Acquisition workstation per CS 9600	5500871
Licenza demo per CS 9600	5501903
Scan Ceph per CS 9600	5942396

CS Advantage & CS Protect & CS UpStream

CS Advantage per CS 9600 - 5 anni (POS)	5330725
CS Advantage per CS 9600 - 3 anni	5330741
CS Protect per Scan Ceph 5 anni (POS)	5330980
CS Protect per Scan Ceph 3 anni	5330998
CS UpStream per EO - 3 anni	5330758
CS Upstream per EO 3 anni	5330923

PRODOTTO	DESCRIZIONE		CODICE
Installazione			
	Installazione CS 9x00		5302690
	Installazione CS 9x00 Scan Ceph		5302708
	Installazione - Kit di conversione cefalostato		7424807
CS 9600 Licenza di Software POS			
	Attivazione del modulo 16x10 - CS 9600		5330568
	Attivazione del modulo 16x17 - CS 9600		5330584
	Licenza CS MAR per CS 9600		5330626
	Pacchetto CS SmartAuto per CS 9600		5330667
	Licenza 120KV per CS 9600		5330642
	Licenza extraoral FMS per CS 9600		5330709
	Scan Ceph 24x26 per CS 9600		5942412
	Auto Tracing per CS 9600		5942420
CS 9600 aggiornamento software			
	FOV 16x10 - aggiornamento CS 9600		5501622
	FOV 16x17 - CS 9600 aggiornamento da 12X10		5501853
	FOV 16x17 - CS 9600 aggiornamento da 16X10		5501879
	Licenza CS MAR per CS 9600 - aggiornamento		5501911
	Pacchetto CS SmartAuto per CS 9600-aggiornamento		5501945
	Licenza per CS 9600 120 Kv - aggiornamento		5501978
	Licenza FMS extraorale CS 9600 - aggiornamento		5501994
	Scan Ceph per CS 9600 - UPG to 24x26		5942438
	Auto Tracing per CS 9600 UPG		5942446
Componenti opzionali			
	CS Face Scan kit per CS 9600		5940069
	Sedile paziente per CS 9600		5501200
	Advanced Radiology Kit per CS 9600		5940085
Accessori e consumabili per CS 9600			
	Kit di accessori per CS 9600		5501556
	SC Adaptation kit per CS 9600		5942370
	Bite block / procedure panoramiche (x5)		5157565
	Bite block / pazienti edentuli / procedure panoramiche (x2)		5157581

PRODOTTO	DESCRIZIONE		CODICE
	Morso monouso (100)	✘	5940275
	Guida Frankfort Bite Block per Panoramici	✘	5500210
	Morso 3D standard (x4)	✘	5311212
	Morso 3D per bambini (x2)	✘	5311220
	Base da showroom per CS 9600		5501358
	Protezioni igieniche per bite block versione panoramica (3x150)	✘	5302872
	Protezioni igieniche per Kit dispositivi di blocco della testa (3x150) (modulo cefalostato)	✘	5302898
	Protezioni igieniche per bite block versione 3D (2x40)	✘	5302880
	Supporto mento CS 9600		5501564
	Supporto naso CS 9600		5501572
	Supporto morso per procedura 3D CS 9600		5501580
	Piattaforma per acquisizione 3D CS 9600	✘	5940218
	DVD SUITE di Dimostrazione CS 9600		5940291
	Piattaforma per acquisizione 3D CS 9600		5940200
	Supporto per testa e fascia 3D CS 9600		5501598
	Posizionatore CS Face Scan senza licenza		5941232
	Cinturino posizionatore 3D per CS 9600 senza licenza		5941240

PRODOTTO	DESCRIZIONE	CODICE
----------	-------------	--------

Software per l'odontoiatria

CS Imaging Software		
	Software Carestream Dental DICOM (Trophy DICOM) inclusa*: - File paziente software di interfaccia - Modulo SCU di gestione delle liste di lavoro DICOM - Modulo SCU/SCP di archiviazione DICOM - Modulo SCU di query e recupero DICOM - Modulo SCU di stampa DICOM	5185814
	Licenza aggiuntiva*	5185814
	Software d'acquisizione interfaccia Dental Dicom (Acquisizioni CS)*: - manuale d'uso & licenza d'attivazione - modulo DICOM Worklist SCU - modulo DICOM Storage SCU - modulo DICOM Print SCU	5310438
	Chiave di licenza per il CS Acquisition Demo - 1 attivazione non permette la catturazione dell'immagine. Da utilizzare per esposizione/showroom	5310446
	CS Licenza tecnica d'acquisizione	5321872
	CBCT STL converter	5310784

*1 licenza per modulo e per workstation.

** CS Licenza tecnica d'acquisizione con validità limitata. Per uso temporaneo, esempi: risoluzione problemi, demo, esposizioni/fiere.

CS 3D Imaging Software		
	CS Airway - 5 attivazioni	5500582
	CS Airway - 2 attivazioni	5500590
	CS Airway Technical attivazione per 7 giorni	5500608
AI Insights		
	Licenza AI Insights per panoramiche - 1 anno	5944624

CS Imaging 8 Software



- Accesso unico a tutte le immagini 2D, 3D e ai dati CAD/CAM
- Potenti strumenti di analisi e di confronto incrociato di immagini
- Semplice trasferimento dati con l'equipe clinica
- Comunicazione più efficace delle proposte di trattamento
- Design moderno e di facile uso

CS Imaging Versione 8 - Versione client/server

Licenza server 1 utente CS Imaging 8	5942867
Licenza server 10 utenti CS Imaging 8	5942933
Licenza server 20 utenti CS Imaging 8	5942941
Licenza server > 20 utenti CS Imaging 8	5942925
Licenza server 1 utente CS Imaging 8 DICOM	5942958
Licenza server 10 utenti CS Imaging 8 DICOM	5942974
Licenza server 20 utenti CS Imaging 8 DICOM	5942982
Licenza server > 20 utenti CS Imaging 8 DICOM	5942966

Servizi - CS Protect Estensione di garanzia



La tranquillità oltre la garanzia

- 5 anni di serenità
- Piena protezione per il tuo prodotto Carestream Dental
- Disponibile per tutti i prodotti Carestream Dental

Valido soltanto quando l'hardware e il pacchetto Protect sono registrati correttamente a nome del dentista.

Pacchetti CS Protect

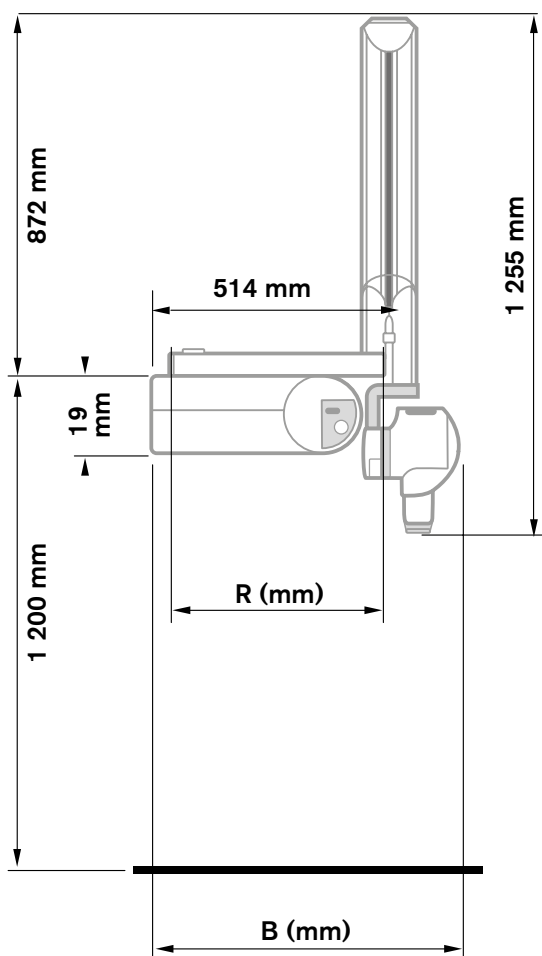
Estensione CS Protect CS 2x00 3 anni	5317094
Estensione CS Protect RVG FAMILY 3 anni	5317052
Estensione CS Protect CS 7x00 3 anni	5317086
Estensione CS Protect CS 1x00 3 anni	5317060
Estensione CS Protect CS 8100 3 anni	5317128
Estensione CS Protect CS 8100 3D 3 anni	5317144
Estensione CS Protect CS 8100SC 3 anni	5320601
Estensione CS Protect CS 8100SC 3D 3 anni	5325972
CS Protect per Scan Ceph 2 anni (POS)	1758835
Estensione CS Protect per Scan Ceph 1 anno	1758836
CS Protect per Scan Ceph 5 anni (POS)	5330980
CS Protect per Scan Ceph 3 anni	5330998
CS Protect IO scanner 5 anni di garanzia	5330865
CS Protect IO scanner 3 anni di garanzia	5330899
CS Protect per CS 3800 5 anni di garanzia	1759204
CS Protect per CS 3800 3 anni di garanzia	1759205

PRODOTTO	DESCRIZIONE	CODICE
CS Advantage		
	CS Advantage Model+ Suite estensione 1 anno	5329925
	CS Advantage Mode+l Suite 2 anni dalla vendita	5329917
CS Advantage		
	CS Advantage per CS 8200 3D 5 Anni (POS)	1758837
	CS Advantage per CS 8200 3D 3 Anni	1758839
CS Advantage		
	CS Advantage per CS 9600 - 5 anni (POS)	5330725
	CS Advantage per CS 9600 - 3 anni	5330741
CS UpStream		
	CS UpStream per EO - 3 anni	5330758
	CS Upstream per EO 3 anni	5330923
Installazione		
	Installazione Attrezzature CS I/O	5310032
	Installazione IOS	5310024
	Installazione CS 8x00 & CS 8X003D	5320650
	Installazione CS 8x00SC & CS 8x00SC 3D	5315320
	Installazione CS 9x00	5302690
	Installazione CS 9x00 Scan Ceph	5302708
	Installazione - Kit di conversione cefalostato	7424807
Intervento		
	Forfait di viaggio	7424823
	CS - 15 minuti lavorazione	7424849
Formazione		
	Formazione pratica (4 ore)	5217659
	Formazione pratica (8 ore)	5207642

PRODOTTO	DESCRIZIONE	CODICE
Strumenti di test		
	Supporto strumento (A)	5310917
	Supporto strumento (B)	5310875
	2D 3D Supporto strumento doppio (F) per CS 8x00	5313879
	Estensione supporto strumento (80)	5310883
	Estensione supporto strumento (67)	5313887
	Modello di prova per test qualità 3D	5310891
	Fantoccio elicoidale per 3D	5310909
	Modello di prova per test qualità set di tubi 3D	5310925
	Set di tubi per CS 8x00 3D	5313713
	Fantoccio centro rotazione 3D	5310974
	Strumento calibrazione collimatore per CS 8x00 3D	5313739
	Fantoccio con sfere per unità panoramiche	5310933
	Fantoccio con sfere per la gamma CS 8x00	5310990
	Strumento per regolare l'altezza del sensore	5310941
	Perno per il tuning di movimento	5310958
	Modello di prova per test qualità del cefalometrico	5310966
	Modello di prova per test qualità 2D	5303532
	QUART Dent/Digitest	7417827
	Supporto per QUART Dent/Digitest	5174479
	Filtro di rame/ di alluminio (6—0.8)	5310982
	Filtro di rame/ di alluminio & Fissaggi per CS 8x00 3D	5313721
	Filtro di rame QUART (0.8)	7417819
	Filtro di rame QUART (1.0)	5161534
	Cassetta strumenti per calibrazione e test di qualità	5303482
	Column up&down tech tool per CS 9600	5942701
Kit strumenti tecnici		
	Tool Kit Scan Ceph per Tecnici	5314554
	Kit strumenti panoramici CS 8x00 per l'utente finale	5313812
	2D Kit strumenti per i tecnici per CS 8x00	5313846
	Cassetta strumenti CS 8100 per i tecnici	5313853
	3D Kit strumenti estensione per i tecnici per CS 8x00 3D	5313895
	2D 3D Kit strumenti per i tecnici per CS 8x00 3D	5313838
	Kit strumenti panoramici CS 9300 per l'utente finale	5210067
	Tool kit per tecnico per la famiglia CS 9x00	5319504

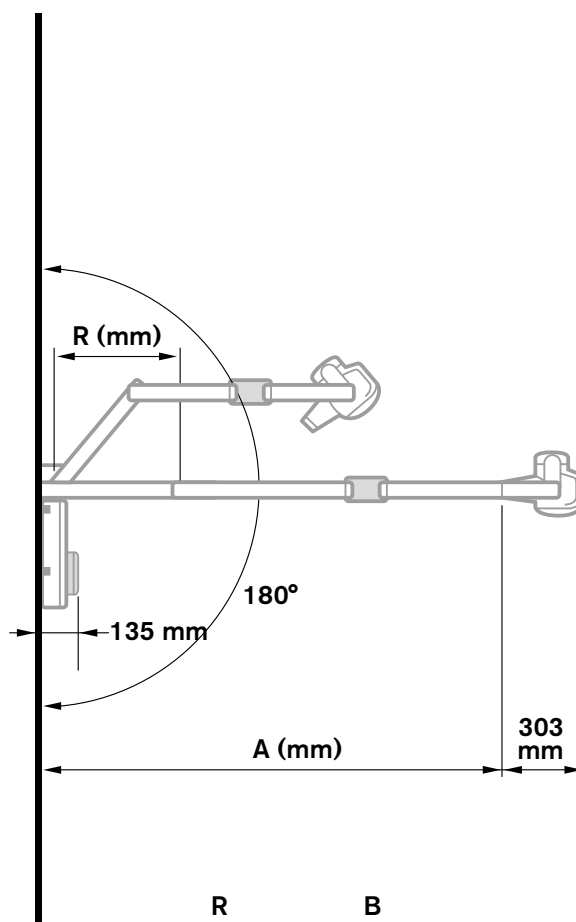
Requisiti per l'installazione: dimensioni

Sistema di radiologia intraorale CS 2100



R	B
470	757
648	935
825	1 112

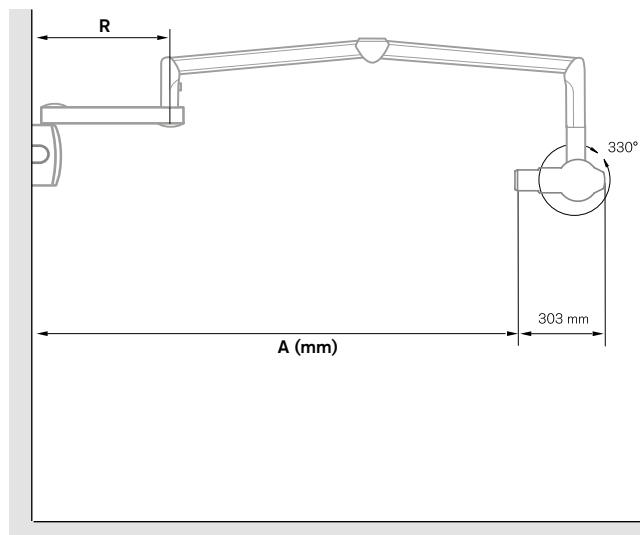
Vista frontale



R	B
470	1 700
648	1 880
825	2 050

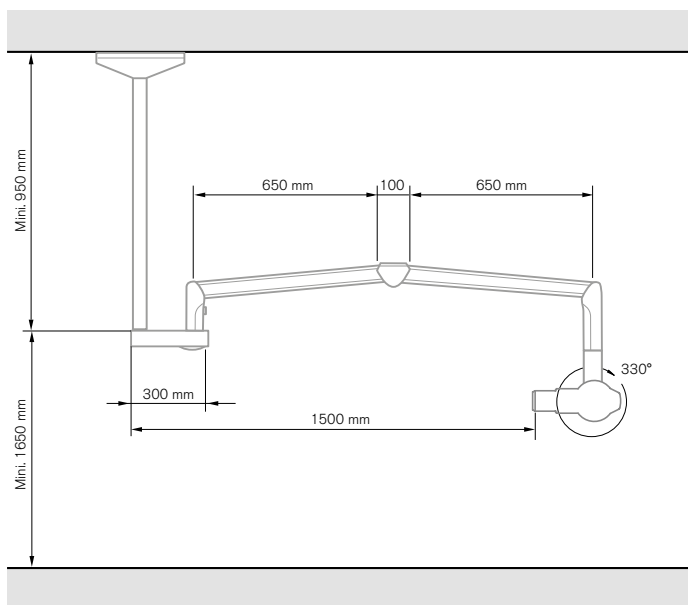
Vista dall'alto

Sistema di radiologia intraorale CS 2100



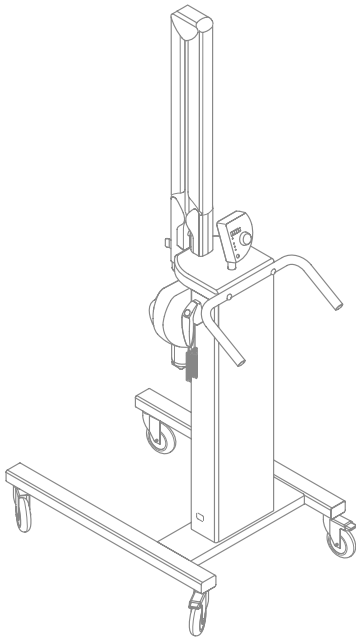
R	A
470	1 700
648	1 880
825	2 050

Apparecchio a parete (braccio esteso) - disegno laterale

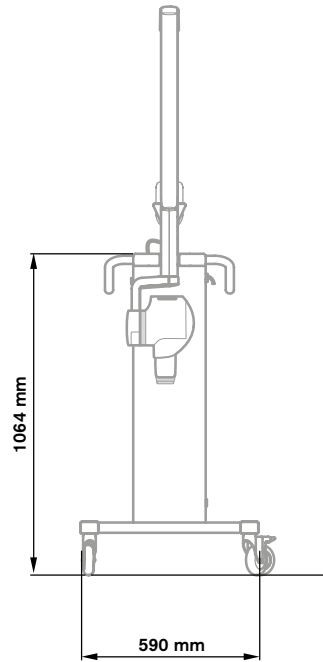


Apparecchio a soffitto (braccio esteso) - disegno laterale

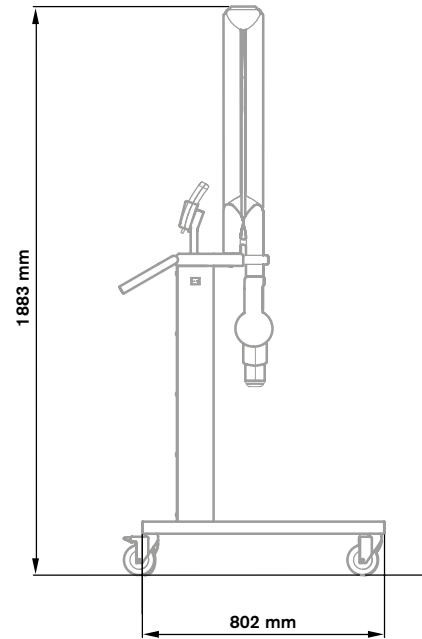
Sistema di radiologia intraorale CS 2100



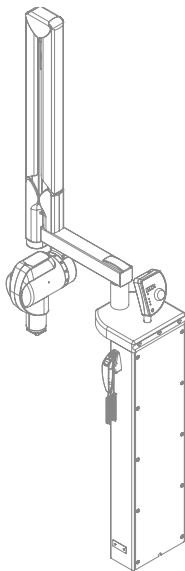
Unità mobile



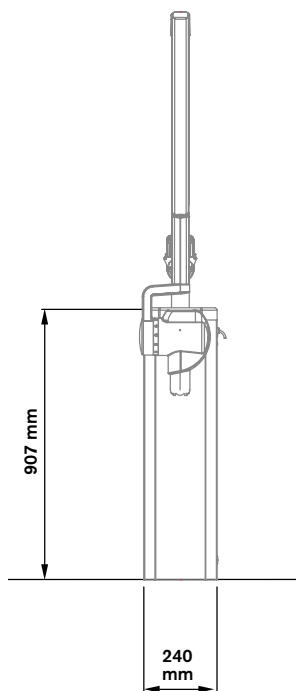
Vista frontale



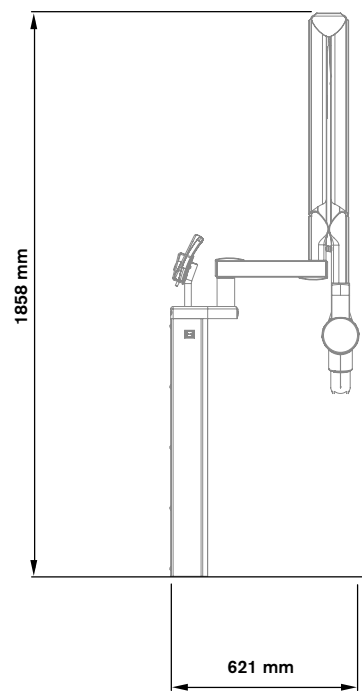
Vista laterale



Apparecchio a terra



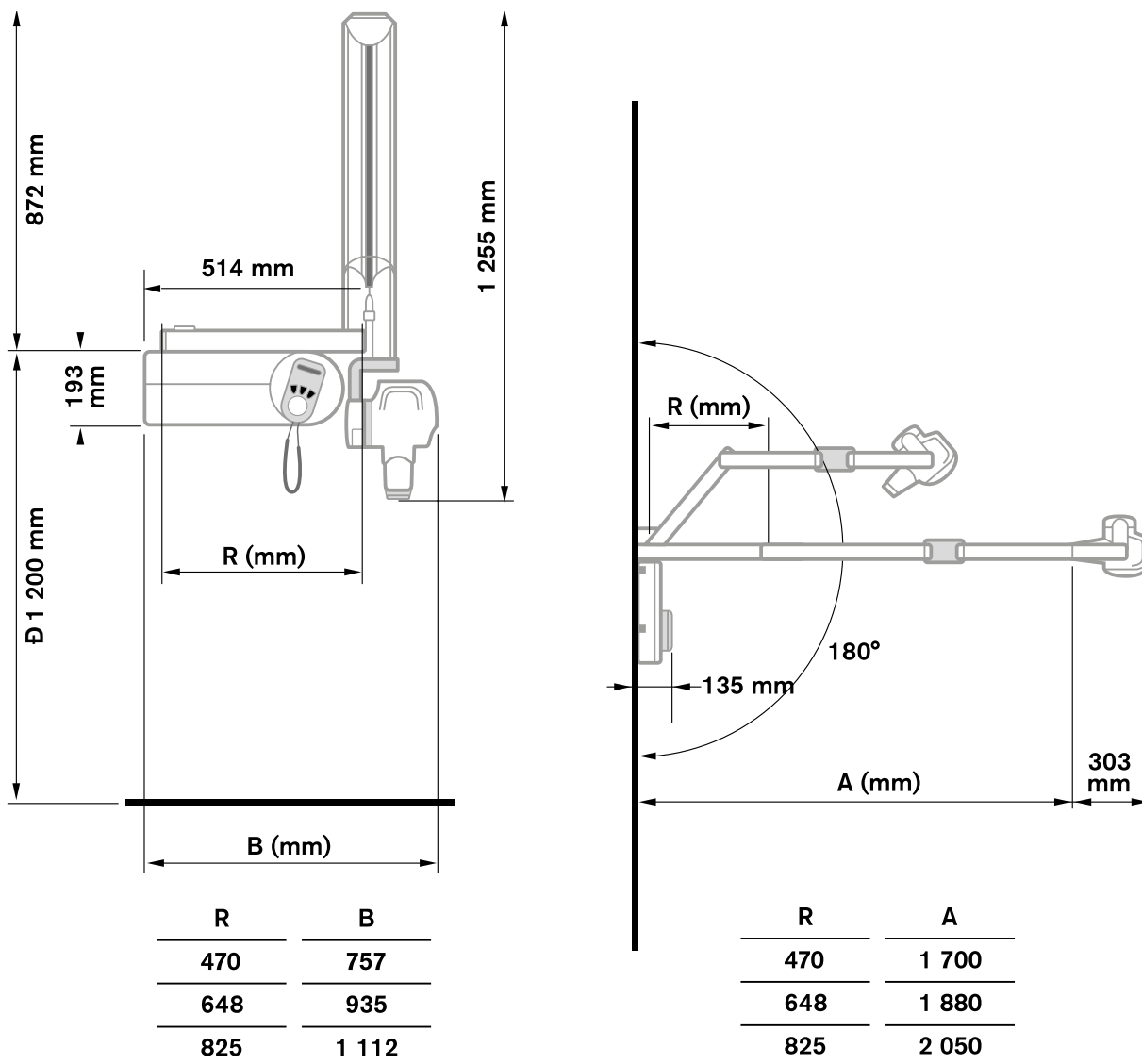
Vista frontale



Vista laterale

Sistema di radiologia intraorale CS 2200

Montaggio standard

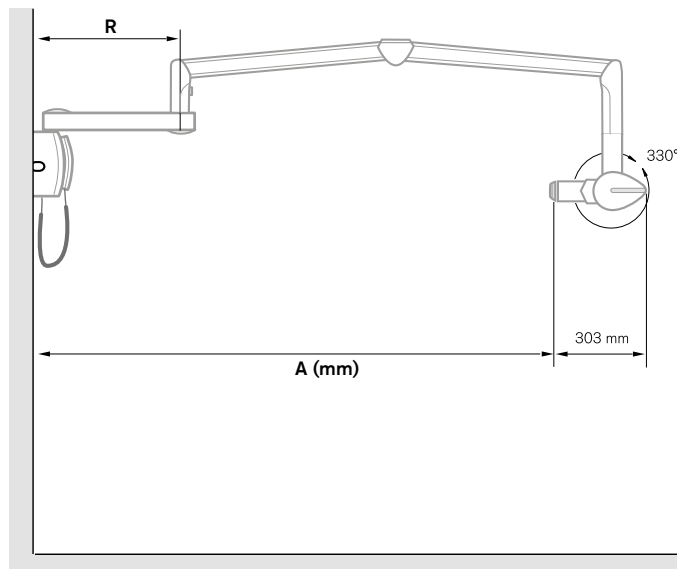


Vista frontale

Vista dall'alto

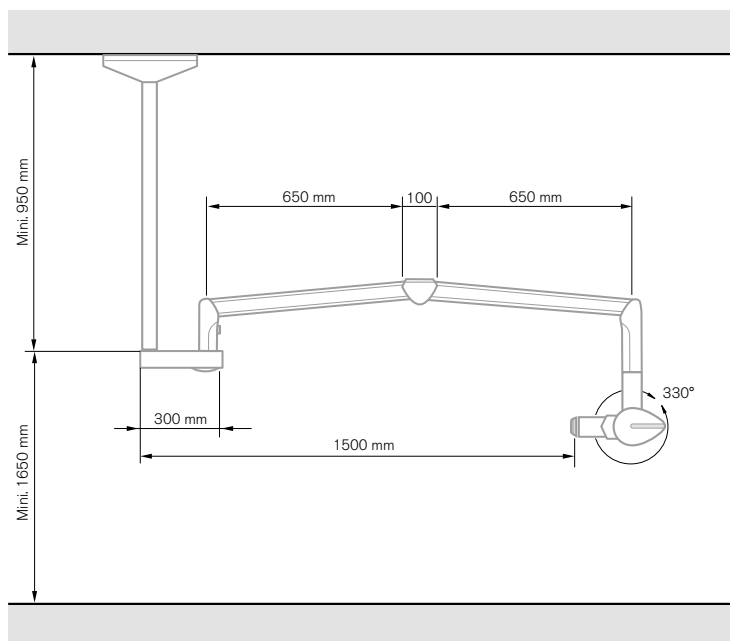
Montaggio a parete standard

Sistema di radiologia intraorale CS 2200



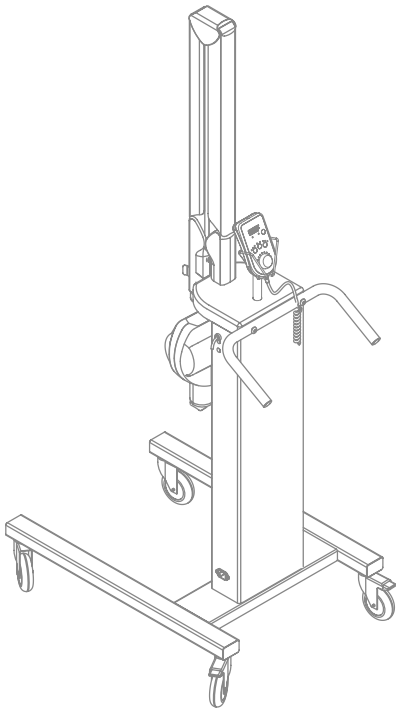
R	A
470	1 700
648	1 880
825	2 050

Apparecchio a parete standard (braccio esteso) - disegno laterale

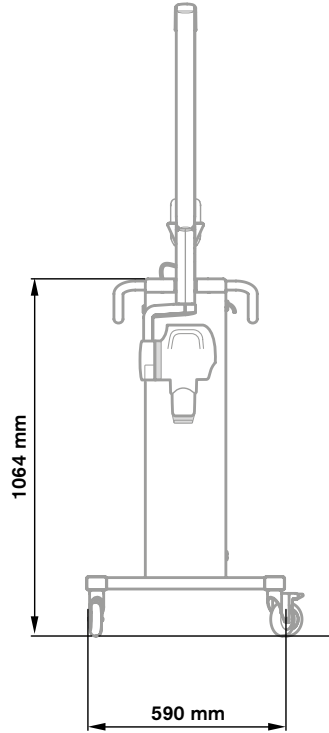


Apparecchio a soffitto (braccio esteso) - disegno laterale

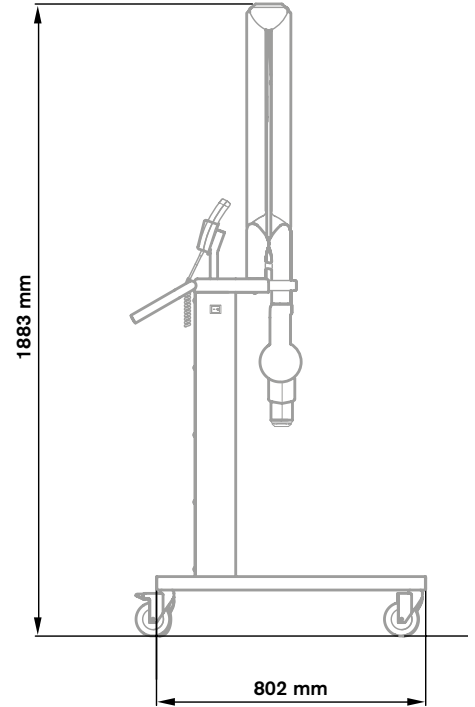
Sistema di radiologia intraorale CS 2200



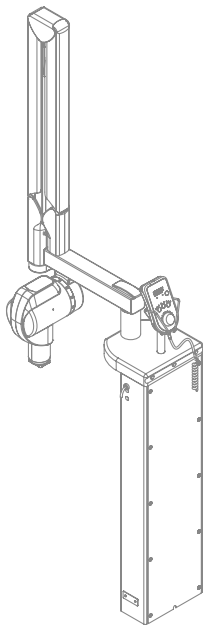
Unità mobile



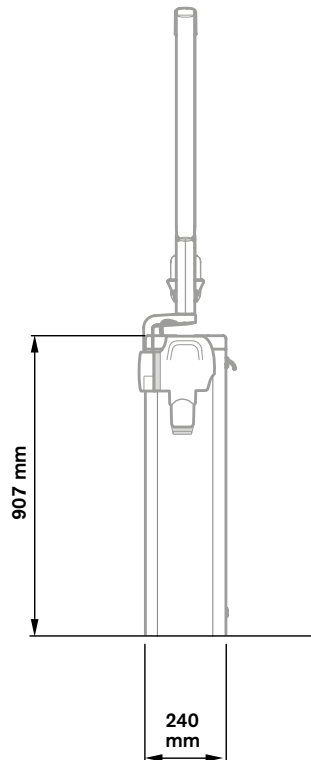
Vista frontale



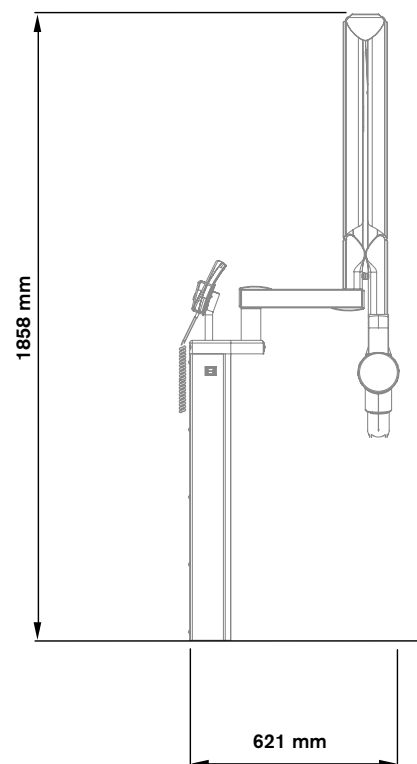
Vista laterale



Apparecchio a terra



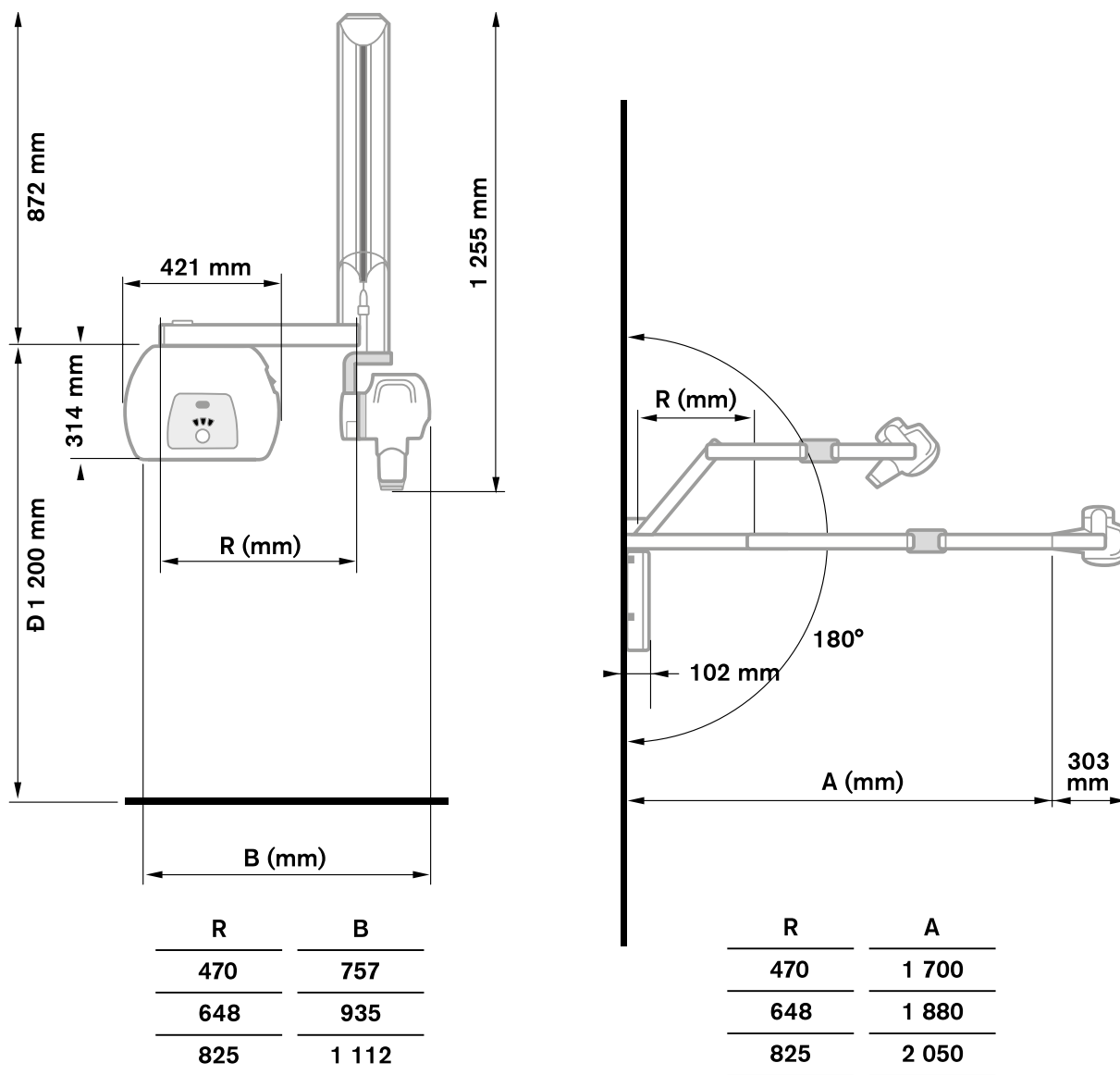
Vista frontale



Vista laterale

Sistema di radiologia intraorale CS 2200

Montaggio Irix

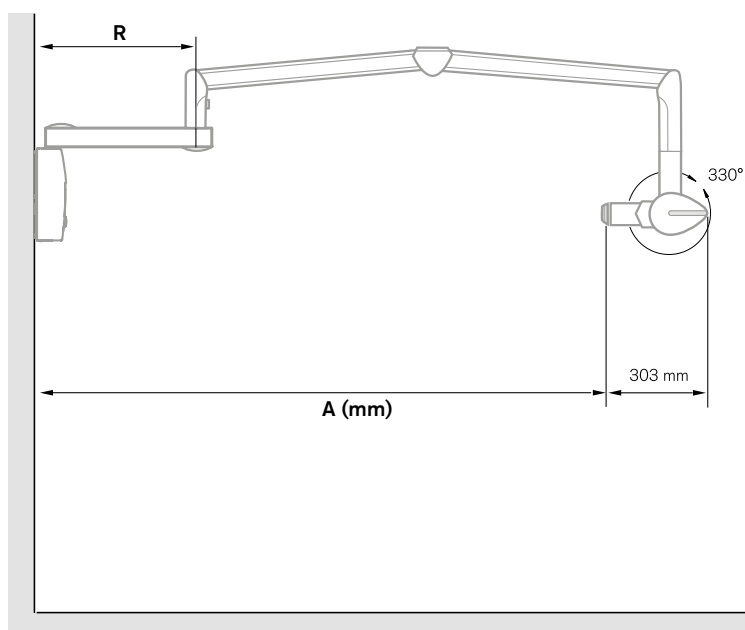


Vista frontale

Vista dall'alto

Montaggio a parete Irix

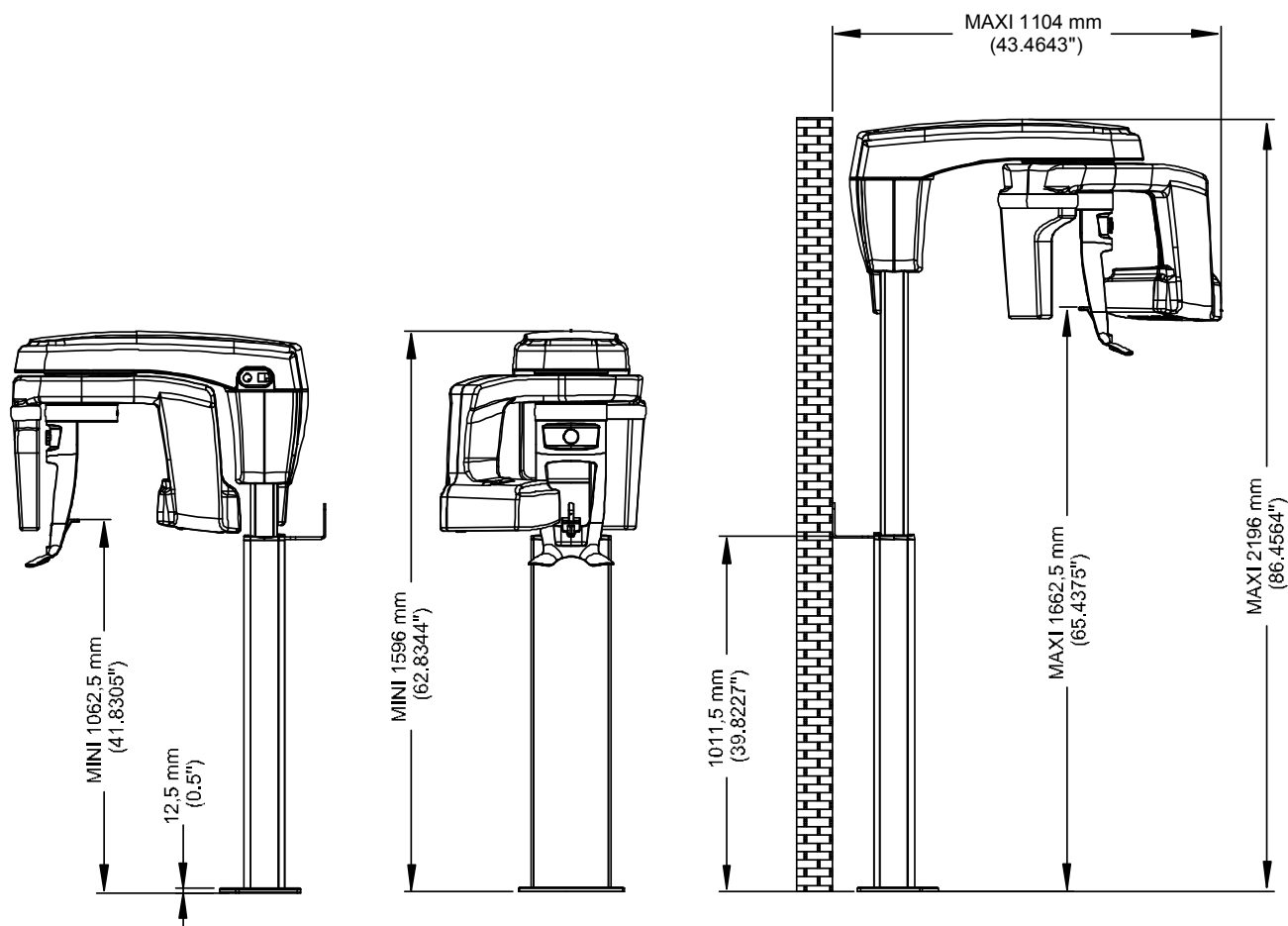
Sistema di radiologia intraorale CS 2200



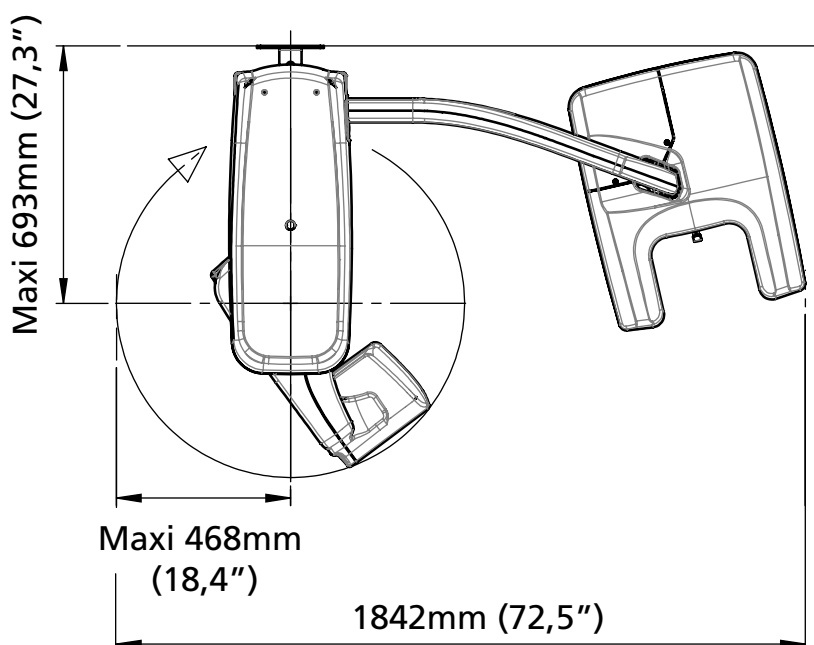
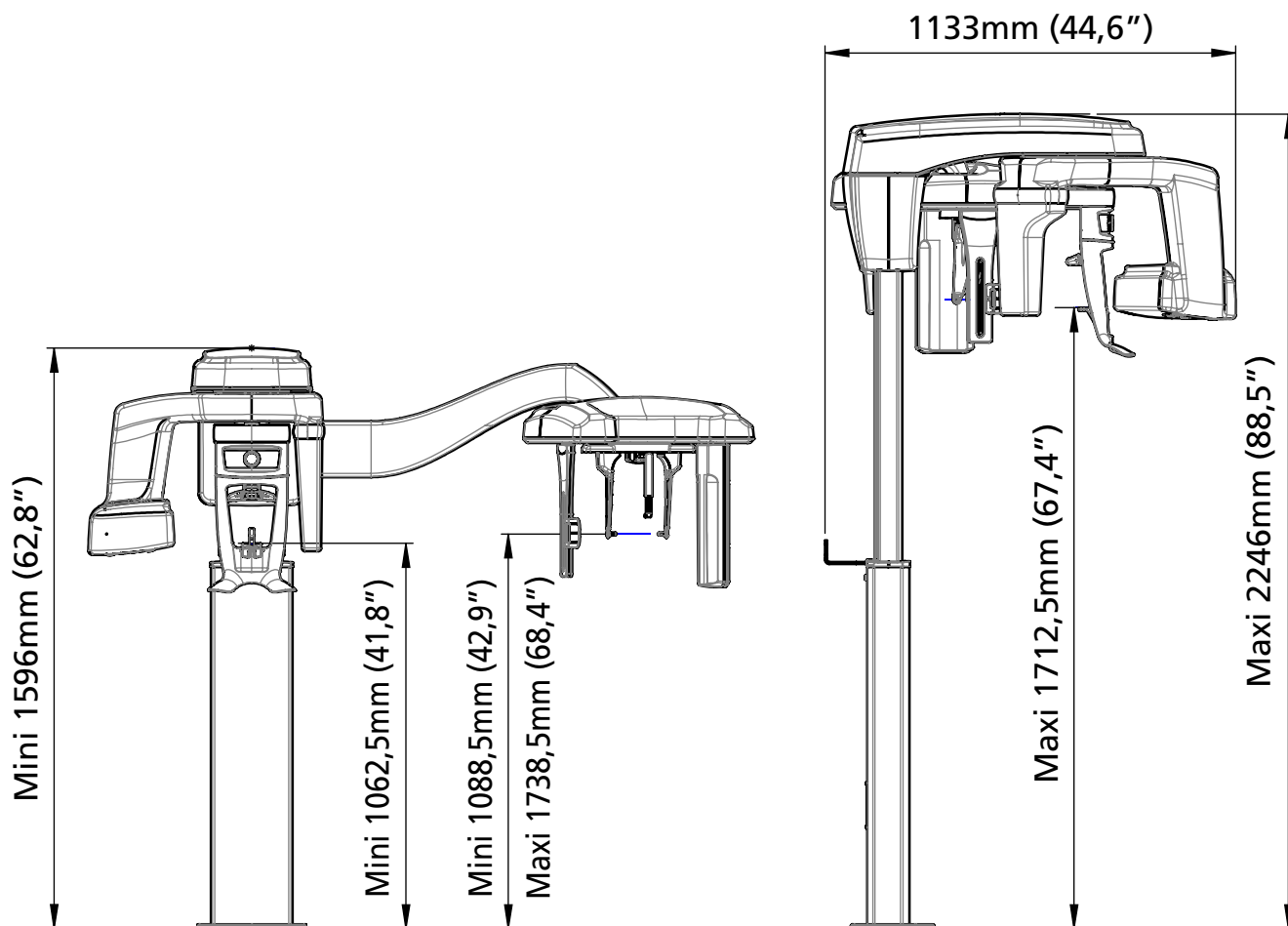
R	A
470	1 700
648	1 880
825	2 050

Apparecchio a parete Irix (braccio esteso)
Vista laterale

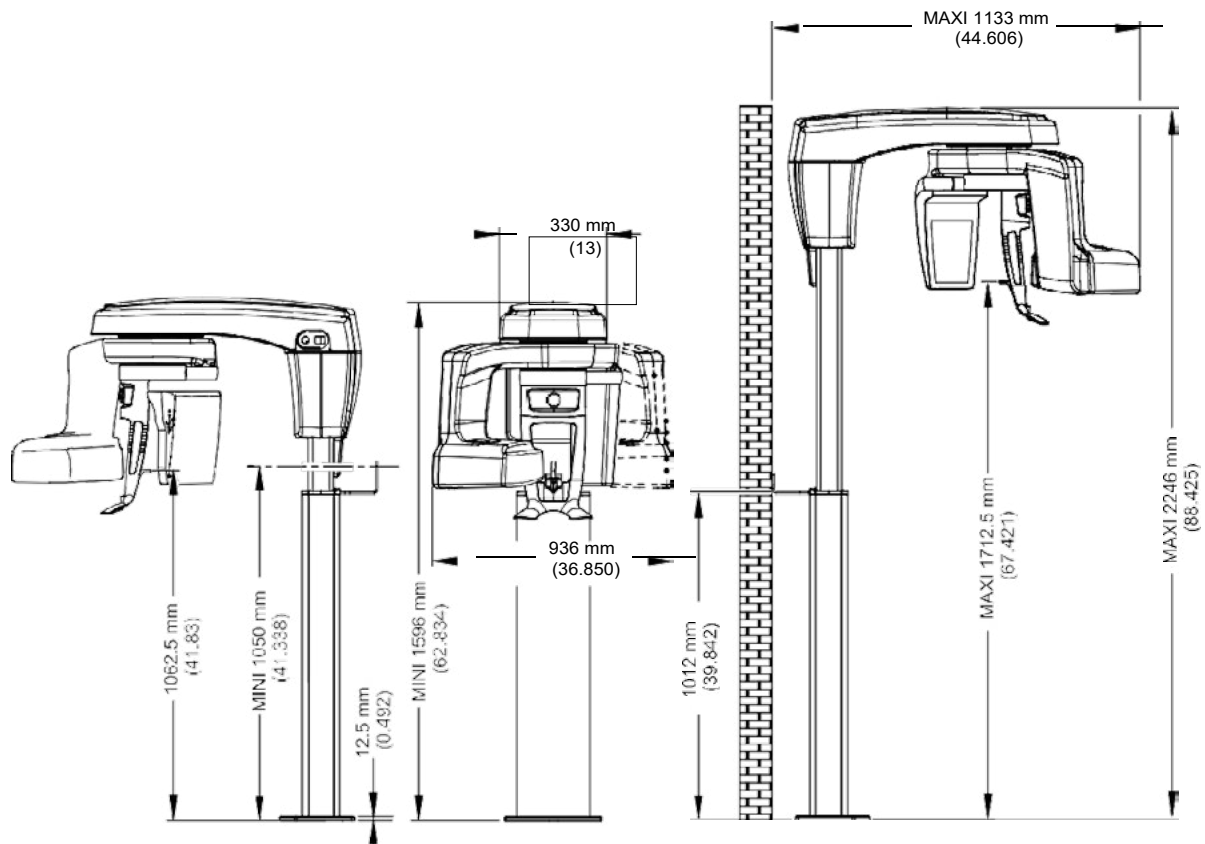
Sistema di imaging extraorale CS 8100



Sistema CS 8100SC & CS 8100SC 3D



Sistema di imaging extraorale CS 8200 3D

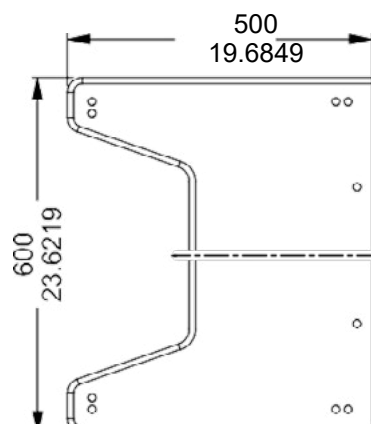


Le dimensioni dell'unità illustrate sono le seguenti:

- Altezza massima del sistema: 2246 mm (88,5 pollici)
- Altezza del supporto mento: minima 1062,5 mm (41,83 pollici) e massima 1712,5 mm (67,421 pollici)
- Profondità: 1133 mm (44,606 pollici)



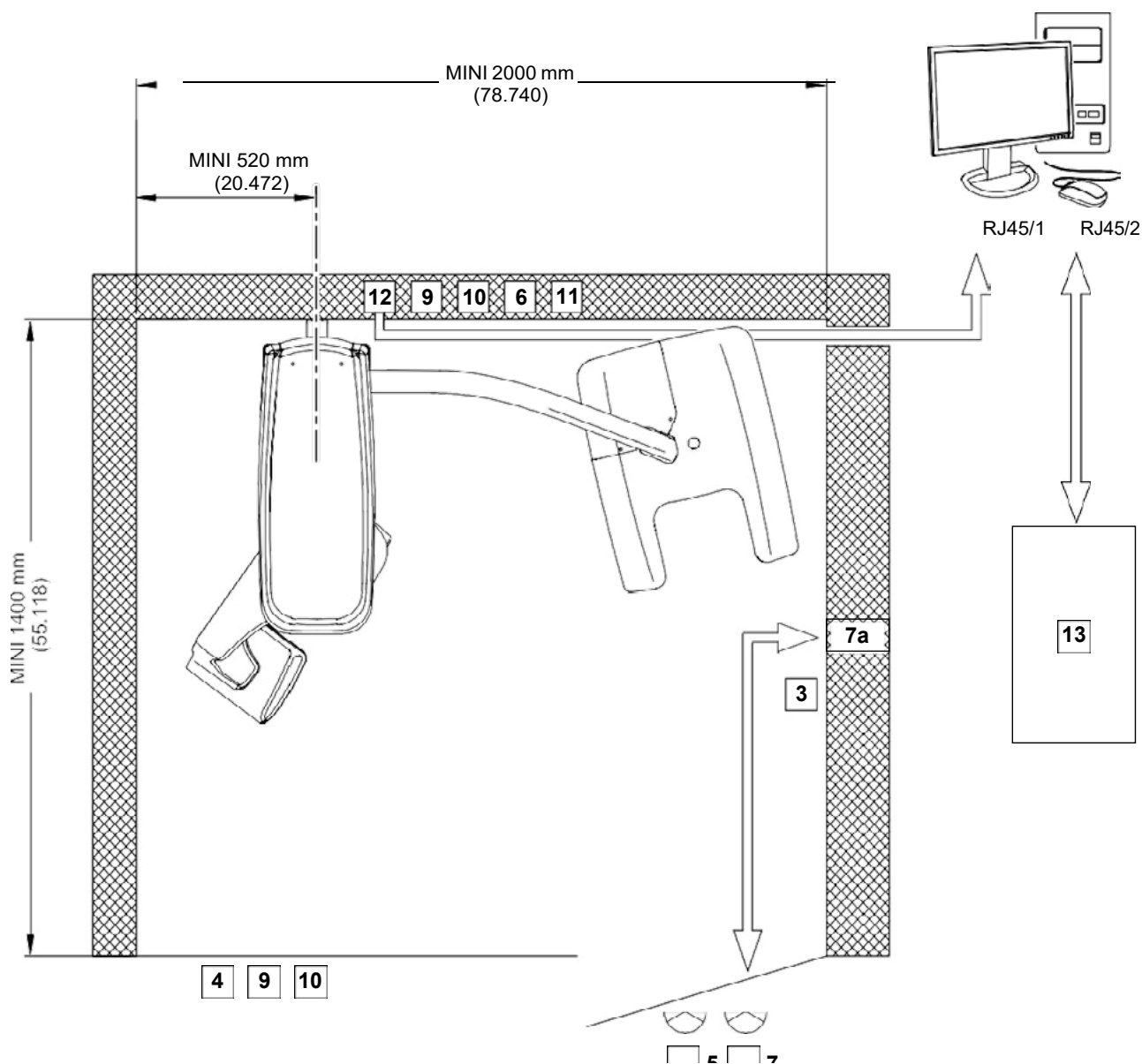
Importante: se si rende necessario aggiungere una piastra di base, aggiungere 12,5 mm (0,492 pollici) all'altezza dell'unità.



CS 8200 3D con Scan Ceph

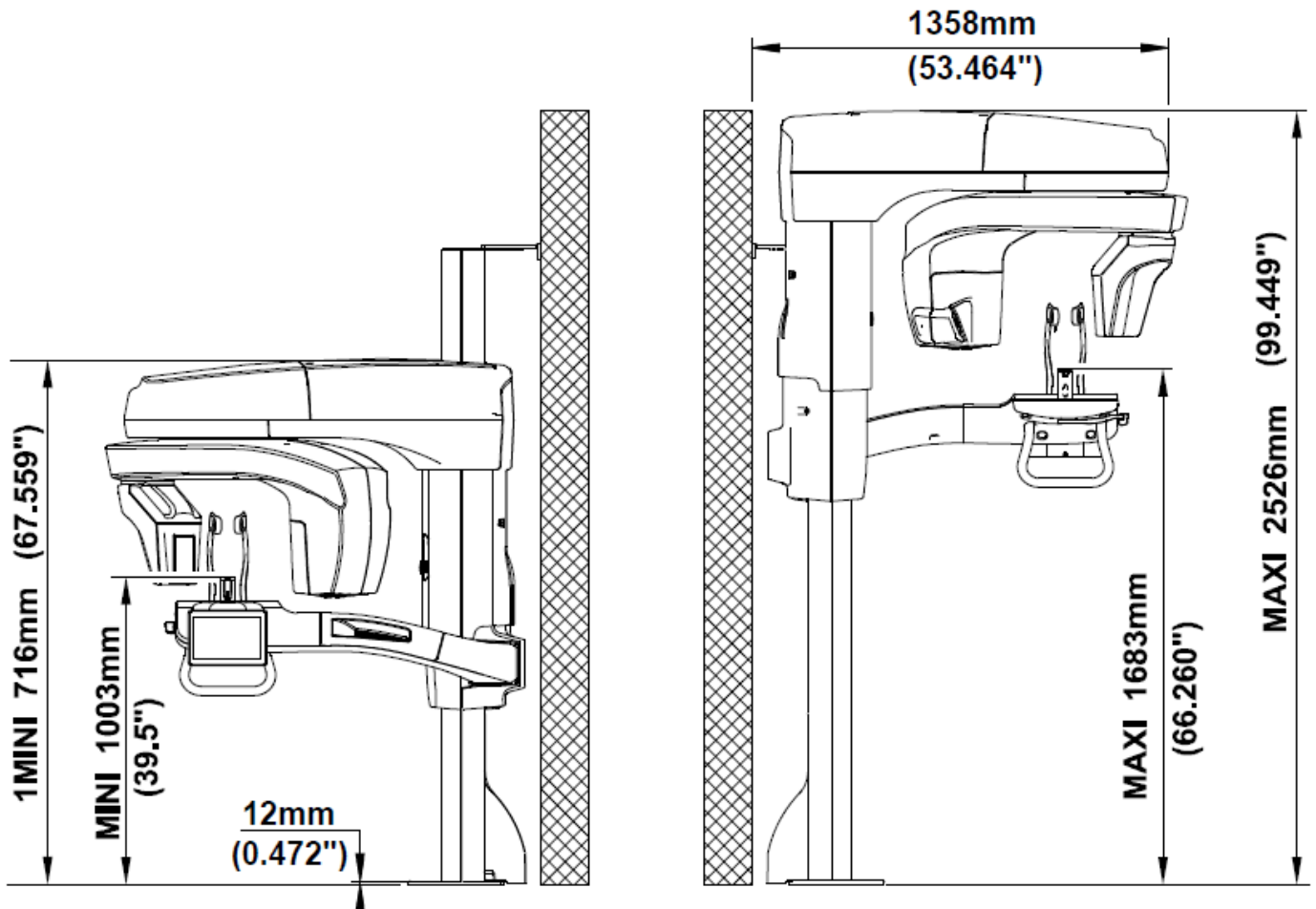
Se si desidera aggiornare l'unità CS 8200 3D alla modalità di scansione cefalometrica, la seguente figura mostra la configurazione spaziale minima della sala radiologica richiesta:

CS 8200 3D con scansione cefalometrica: configurazione spaziale minima della sala radiologica

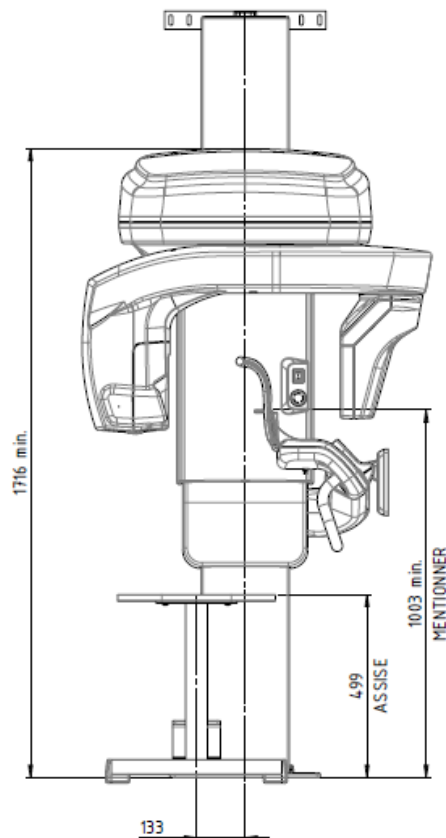
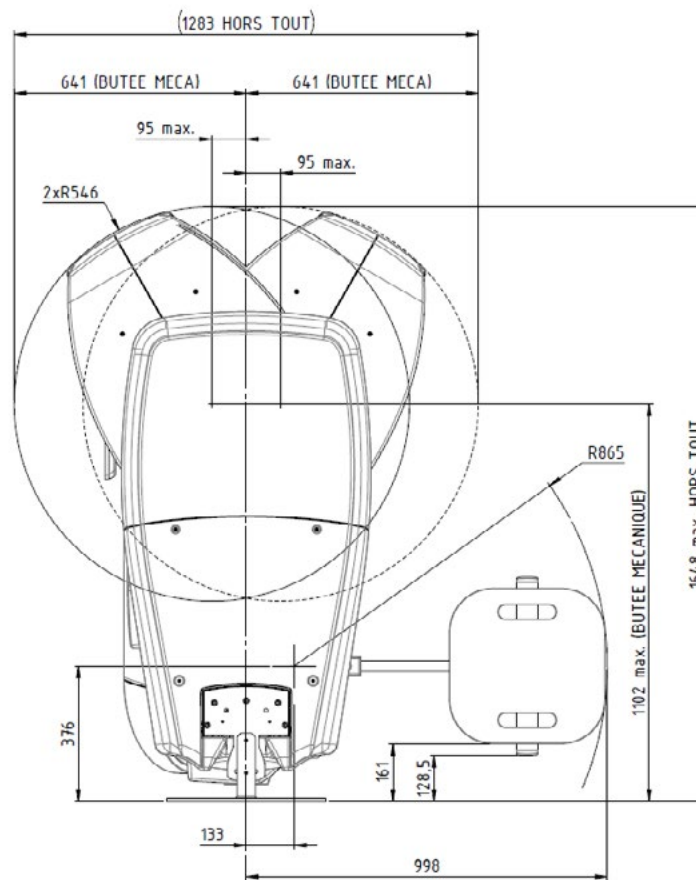


Spazio minimo richiesto: 2000 (L) x 1400 (P) x 2400 (A) mm.

Sistema di imaging extraorale CS 9600



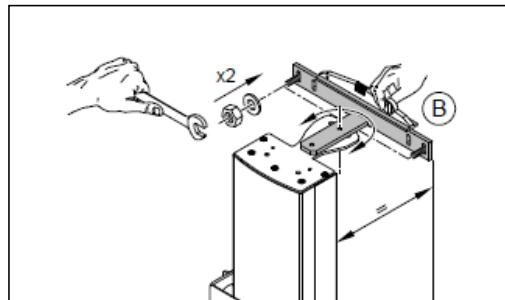
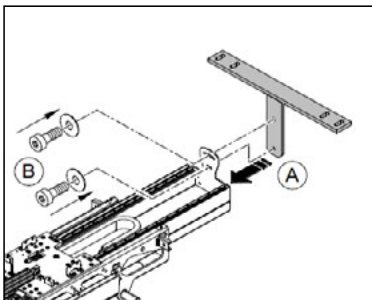
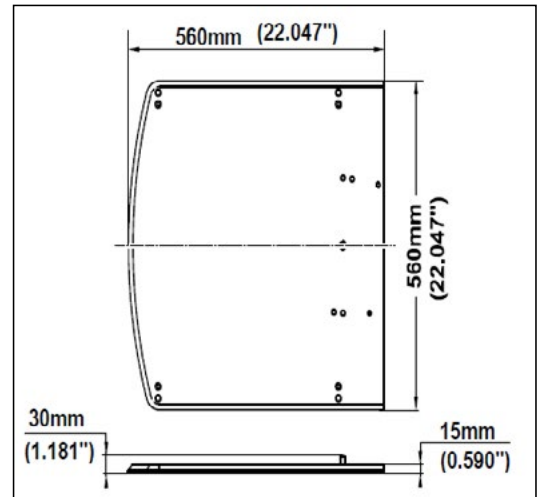
Sistema di imaging extraorale CS 9600



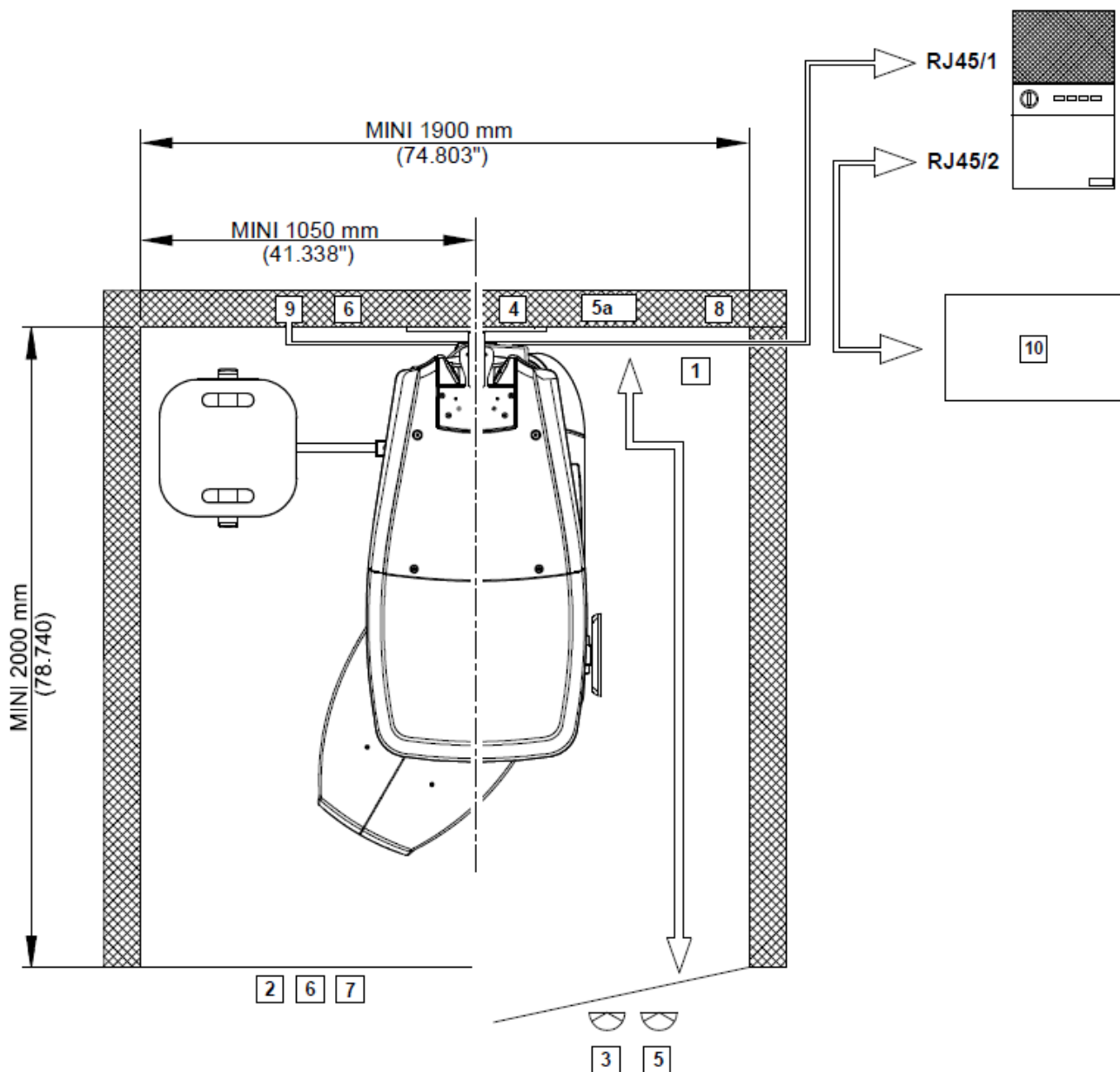
Sistema di imaging extraorale CS 9600

Per installare l'unità CS 9600 è necessaria una piastra di base:

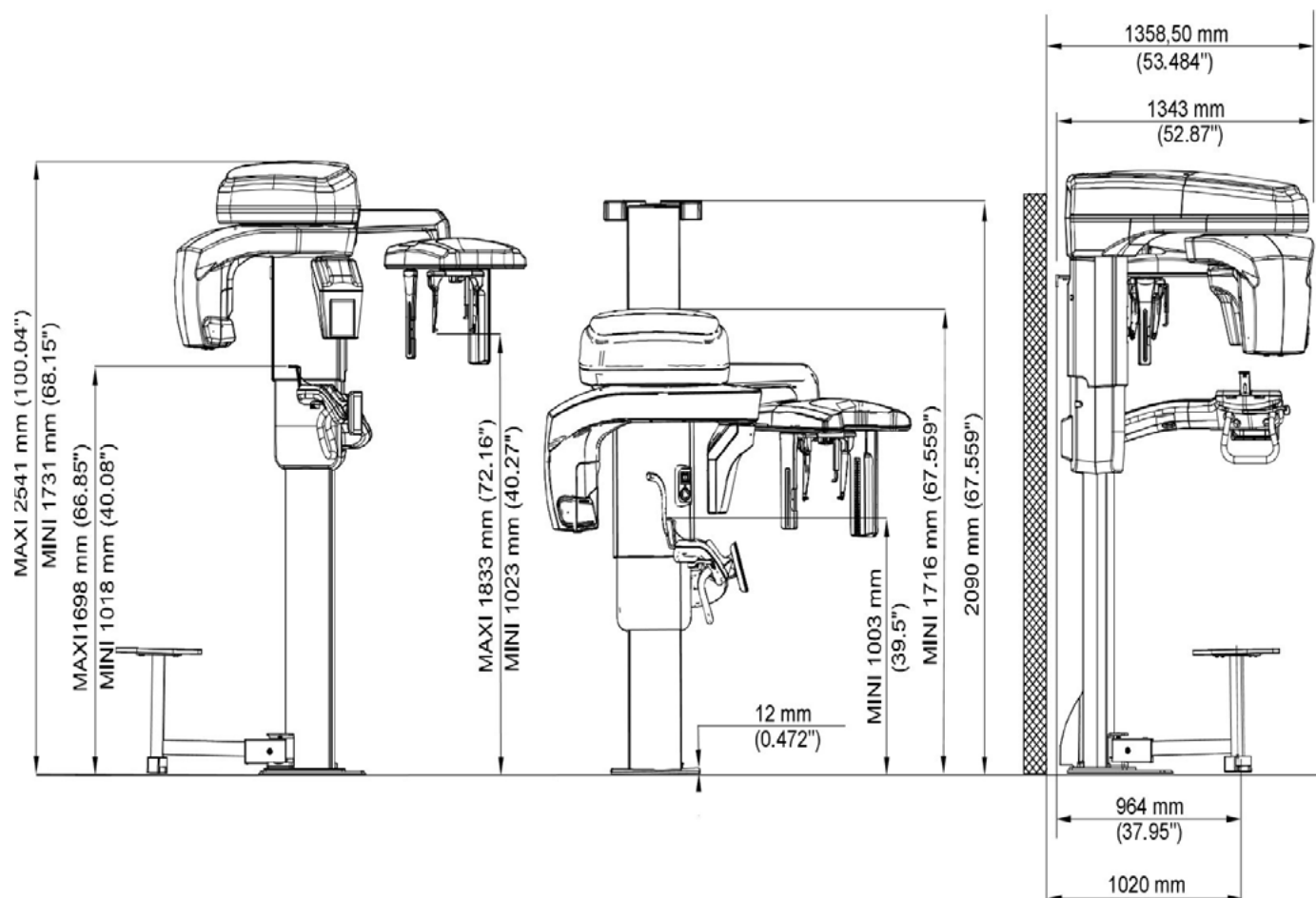
- Nessuna perforazione del pavimento
- Permette di ruotare leggermente l'unità
- Assicurare un'installazione di aggiornamento ceph semplice:
 - L'unità è ruotata di 8-10 ° con il braccio Ceph
 - La staffa di montaggio a parete e l'attacco dell'unità consentono una facile rotazione dell'unità



Sistema di imaging extraorale CS 9600



CS 9600 con Scan Ceph



Dimensioni del CS 9600 con Scan Ceph

Proprietà	Dimensioni in mm
Altezza massima dell'unità	2541 mm
Altezza minima dell'unità	1731 mm
Altezza minima della mentoniera	1018 mm
Altezza massima della mentoniera	1698 mm
Altezza massima dei coni per le orecchie	1833 mm
Altezza minima dei coni per le orecchie	1023 mm
Profondità dell'unità	1358,50 mm



Importante: In fase di installazione del sistema, assicurarsi di lasciare sufficiente spazio per consentire l'accesso di pazienti e tecnici della manutenzione.

